

BURGER

AMÉNAGEMENT DE LA MAISON | HOME IMPROVEMENT

2018



GARDE-CORPS BOIS & MÉTAL
MAINS COURANTES
AUVENTS - ESCALIERS

WOOD & METAL STEEL RAILINGS
HANDRAILS
CANOPIES - STAIRCASES

GARDE-CORPS PROKIT SAPIN	6	FIR RAILINGS PROKIT
GARDE-CORPS PROKIT HÊTRE	12	BEECH RAILINGS PROKIT
GARDE-CORPS SYSTEM 1.2.3 HÊTRE	14	BEECH RAILINGS SYSTEM 1.2.3
GARDE-CORPS NERO MÉTAL & BOIS	16	METAL / WOOD RAILINGS NERO
GARDE-CORPS MOKA MÉTAL & BOIS	22	METAL / WOOD RAILINGS MOKA
GARDE-CORPS SMARTLINE MÉTAL & BOIS	26	METAL / WOOD RAILINGS SMARTLINE
GARDE-CORPS UNIVERSO MÉTAL & BOIS	32	METAL / WOOD RAILINGS UNIVERSO
GARDE-CORPS INOLINE ALU & BOIS	40	ALUMINIUM / STAINLESS STEEL RAILINGS INOLINE
GARDE-CORPS I.ONE INOX	60	STAINLESS STEEL RAILINGS I.ONE
PACKS MAINS COURANTES	68	HANDRAILS COMPLETE PACKS
MAINS COURANTES PROKIT	70	HANDRAILS PROKIT
MAINS COURANTES NICKEL CHROME	72	HANDRAILS NICKEL CHROME
MAINS COURANTES INOLINE	74	HANDRAILS INOLINE
NEZ DE CLOISON	76	PARTITION EDGE TRIMS
AUVENTS	77	CANOPIES
ESCAMOTABLES	82	LOFT LADDERS
ÉCHELLES	86	LADDERS
ESCALIERS À COMPOSER NORMANDIE & NOVAH	88	COMPOSABLES STAIRCASES NORMANDIE & NOVAH
ESCALIERS LUMINEUX SPARK	92	LUMINOUS STAIRS SPARK
ESCALIER GAIN DE PLACE LUGANO	94	SPACE-SAVING STAIR LUGANO
ESCALIERS HELICOÏDAUX INDUSTRIA & WHITE	96	SPIRAL STAIRS INDUSTRIA & WHITE
ÉCHELLE ADAPTABLE ADAPT	98	ADAPTABLE LADDER ADAPT
ESCALIER MÉTAL À COMPOSER GARDENTOP	99	METAL STAIRS TO BE COMPOSED GARDENTOP





1847

DE FIL EN AIGUILLE...

One thing leading to another...

L'industrie textile bat son plein, Rodolphe Burger la fournit en accessoires en bois. Une légende est née... De fil en aiguille, Burger n'aura cessé de s'adapter aux nouvelles technologies – fournissant d'abord les grandes manufactures haut-rhinoises, avant de se diversifier dans les charpentes et emballages.

The textile industry was in its heyday and Rodolphe Burger was supplying it with wooden accessories. A legend was born... And one thing leading to another, Burger was constantly adapting to new technologies – first of all supplying the big manufacturers in the Haut-Rhin, then diversifying into timber structures and packaging.



1980

... À AUJOURD'HUI, LA FAMILLE S'AGRANDIT.

...to today, the family got bigger.

L'entreprise familiale a bien grandi – mais elle n'en a pas oublié ses racines alsaciennes. La marque d'une certaine qualité et d'une rigueur constante. Sous l'impulsion de la 4e génération, Burger s'oriente vers l'équipement de la maison. Balustrades, aménagements, escaliers... les portes des magasins de bricolage s'ouvrent à la marque, celles de l'Europe aussi : Burger devient leader français de produits pour l'aménagement intérieur et extérieur.

By now the family firm had grown considerably – but it had not forgotten its Alsatian roots. The brand stood for a certain quality and consistency. Under the impetus of the 4th generation, Burger began to turn towards household items. Staircases and handrails, home improvement items... DIY stores began to stock the brand, elsewhere in Europe too : Burger became French leader in interior and exterior home improvement products.

C'EST BEAU, C'EST BOIS

The beauty of wood

Avant, la menuiserie de haute qualité était réservée à une minorité :

on faisait faire sur-mesure, l'assemblage était un art d'expert. Aujourd'hui, tout a changé : Burger a démocratisé le design du bois pour que tout le monde puisse en profiter. Des garde-corps lookés à prix abordables, des cloisons à personnaliser qui ne ressemblent qu'à vous, des carrés potagers qui s'emportent partout... Tout a été pensé pour respirer l'ère du temps. Longtemps !

Before, high quality wooden goods were a luxury available only to a minority : items were made to measure, their assembly was an art, done by experts. Today, everything has changed : Burger has democratised the design of wooden goods so that everyone can have the benefit of them. Designer-style railings at affordable prices, partitions that you can customise to reflect who you are, vegetable beds you can move around ... all designed with a modern feel and look. And made to last !

SIGNES EXTÉRIEURS DE VOUS

External signs of your taste

Maisonnettes d'enfant, bacs à fleurs, garde-corps... certains éléments de vos extérieurs peuvent montrer ce que vous ressentez à l'intérieur : ils sont prêts à être lasurés ou peints, entièrement personnalisables.

Children's play houses, flower tubs, railings... some parts of your exterior can reflect what you feel inside : they are ready to be treated or painted, entirely customisable.

LES YEUX FERMÉS

With your eyes closed

Tous nos produits sont conçus pour être très simples à assembler. Les planchers se clipsent, les cloisons se serrent, les meubles sont prémontés... Tous nos concepts sont pensés pour vous en faciliter la mise en œuvre. Vous pouvez tout faire vous-même.

All our products are designed to be very easy to assemble. Decking clip together, partitions just need to be tightened, furniture items are pre-assembled... All our concepts are designed to make them easy for you to use. You can do everything yourself.

L'ALCHIMIE DE MATIÈRES

The alchemy of materials

Anticiper la demande des consommateurs et les tendances en matière de décoration figure parmi les grandes forces de Burger toujours à la pointe de l'innovation. Signe de progrès et de maîtrise technologique, nous n'hésitons plus aujourd'hui à associer au bois la noblesse d'autres matériaux comme le métal (aluminium, inox...), le verre, le composite...

Anticipating what consumers want and the latest trends in decoration is one of Burger great strengths : it is always at the forefront of innovation. A sign of progress and technological expertise, we no longer hesitate to combine wood with other noble materials such as metals (aluminium, stainless steel...), glass, composites...

TROUVER AUJOURD'HUI CE QUI FERA DEMAIN

Finding tomorrow's products today

Un service Recherche & Développement intégré. Burger a fait ce choix pour rester en tête des entreprises les plus innovantes de sa catégorie. Des modules qui s'empilent, se combinent, s'habillent pour recréer l'espace, des matériaux écologiques et durables...

Pour vous, chaque jour, nous inventons demain.

An integrated Research & Development department. Burger has made this choice to ensure it remains among the most innovative firms in its category. Modules that you can stack, combine and decorate as you wish to recreate spaces, using durable, environmentally-friendly materials...

For you, every day, we are inventing tomorrow.

360 salariés

dont 210 en France

360 employees including
210 people in France

76 M€

**de chiffres d'affaires
réalisés en 2016**

a turnover of €76M
in 2016

8 hectares

**dont une surface
couverte de 25000 m²
(siège social)**

8 hectares with 25,000 m²
of storage space at the head
office

450 000 tonnes

expédiées par an

in France
50,000 tonnes shipped
every year

60 000 commandes

traitées par an

60,000 orders handled
every year

PROMENONS-NOUS DANS LES BOIS...

Let's take a walk in the woods.

Quand nous développons une cabane pour vos enfants, nous savons qu'ils y passeront des jours (et sans doute quelques nuits). Raison de plus pour créer un environnement parfaitement sain en laissant vivre le sapin tel qu'il est : nature, sans aucun traitement.

Zéro émanation. Zéro risque. Et un million d'aventures !

When we develop a playhouse for your children, we know that they will be spending whole days (and maybe even some nights) in it. All the more reason to create a perfectly healthy environment by leaving the pine as it is : natural, untreated.

Zero emanations. Zero risk. A million adventures.

RESPECTER LA NATURE DES HOMMES


Respecting nature and people

C'est une évidence : quand on aime le bois, on aime la nature et les hommes qui l'habitent. Que 98% des matières premières soient issues de forêts bien gérées ne suffit pas – c'est tous les jours que nous agissons pour l'environnement. En commençant par le nôtre : des nouveaux locaux à haute qualité environnementale (chauffés au bois, cela va sans dire !), une cantine maison pour offrir le temps de bien déjeuner, des navettes de transport internes pour venir travailler... Comme dans toutes les grandes familles, Burger prend soin des siens.

It's obvious : when we love wood, we love nature and the people that live in it. Not satisfied with using 98% of raw materials from managed forests, we work for the environment every day. Starting with our own : new high environmental quality premises (with wood heating, it goes without saying !), an in-house canteen so that people have time for a good lunch, company shuttles to bring people to work... Like all big families, Burger takes care of its own.

Retrouvez tous nos produits direct Pologne dans notre nouveau catalogue Jardipol 2018

Find all our products delivered directly from Poland in our new catalogue Jardipol 2018.



Retrouvez les produits certifiés PEFC™ ou FSC® signalés par ces logos dans le catalogue.
Find certified products, PEFC™ or FSC®, marked with these logos in the catalog.





prokit

SAPIN

À VOUS, LES NOUVEAUX HORIZONS !

Prokit est une gamme complète de garde-corps en bois, composée de packs prêt-à-posers ou de balustres à l'unité, ainsi que des systèmes d'assemblage aussi pro que faciles, conçus et développés par notre service R&D. Réalisés dans des bois soigneusement sélectionnés, les balustrades multiplient les formes pour s'harmoniser, selon vos goûts, avec toute une palette de poteaux, mains courantes et traverses. Combinez l'élégance des lignes droites, la subtilité des courbes et la force des profils tournés pour décorer votre intérieur. Teintez, laquez et lasurez comme il vous plaît. Ces produits bois sont garantis de fabrication française par nos soins, dans les ateliers Burger.

NEW HORIZONS FOR YOUR HOME !

Prokit is a comprehensive range of wooden railings, available in ready-to-install packs or single balusters, with assembly systems as professional as they are simple, designed and developed by our R&D department. Made from carefully selected timbers, these railings come in a multitude of different forms to blend in, depending on your tastes, with a wide range of posts, handrails and baserails. Combine elegant straight lines, subtle curves and solid turned profiles to decorate your interior. Stain, paint and seal the wood however you please. We guarantee that these products are entirely made in France by our company in the Burger workshops.




PACKS PRÊT-À-POSER

READY-MADE PACKS




WESTERN

① réf. PACKWE




CLASSIC

② réf. PACKCL



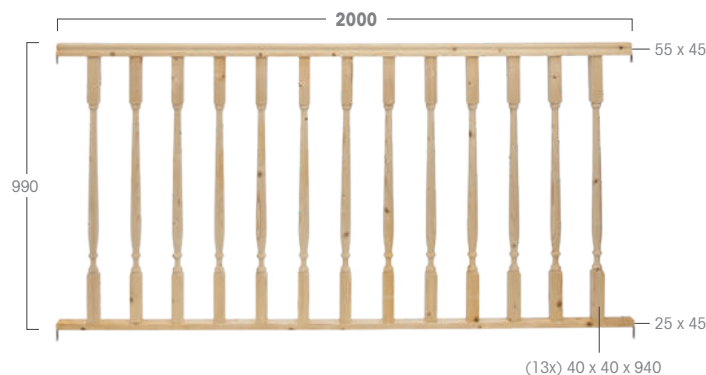
CITY

③ réf. PACKCI



ROYAL

④ réf. PACKRO




ÉLÉMENTS À L'UNITÉ

SINGLE ITEMS



balustres balusters



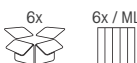
WESTERN

⑤ réf. WE



CLASSIC

⑥ réf. CL



CITY

⑦ réf. Ci2




ROYAL

⑧ réf. RO2




maines courantes handrails



⑨ réf. 980



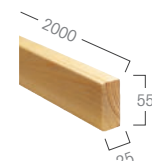
⑩ réf. HAND



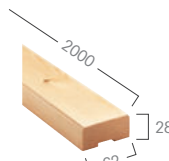
⑪ réf. HANDV1

⑨ ⑩ ⑪ avec tasseaux • with cleats

traverses baserail



⑫ réf. TRANS



⑬ réf. TRANSV1

accessoires pour maines courantes et traverses

handrails and baserail accessories

AT LN




⑭ réf. MFB



⑮ réf. MAB



⑯ réf. MHB
support fixe
fixed bracket



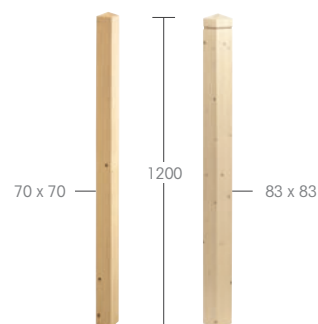
⑰ réf. MHBV1
support réglable
adjustable bracket

poteaux posts

DIAMANT


⑱ réf. DIAM

⑲ réf. DIAMV1



TOURNÉ

⑳ réf. TOUR



accessoires poteaux posts fittings

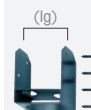
AT LN



⑳ réf. MDB
70 x 70 mm



㉑ réf. MDBV1
83 x 83 mm



㉒ réf. MOB
(lg) = 70 mm



㉓ réf. MOBV1
(lg) = 83 mm



㉔ réf. MI

AT acier thermolaqué
thermo-lacquered steel

LN laqué noir
black laquered

accessoires de fixation à choisir selon le matériau constituant le mur / le sol
fastenings to be chosen according to the type of wall / floor

tous les produits de
ces pages sont certifiés
all products of
these pages are certified





CONSEILS DE POSE

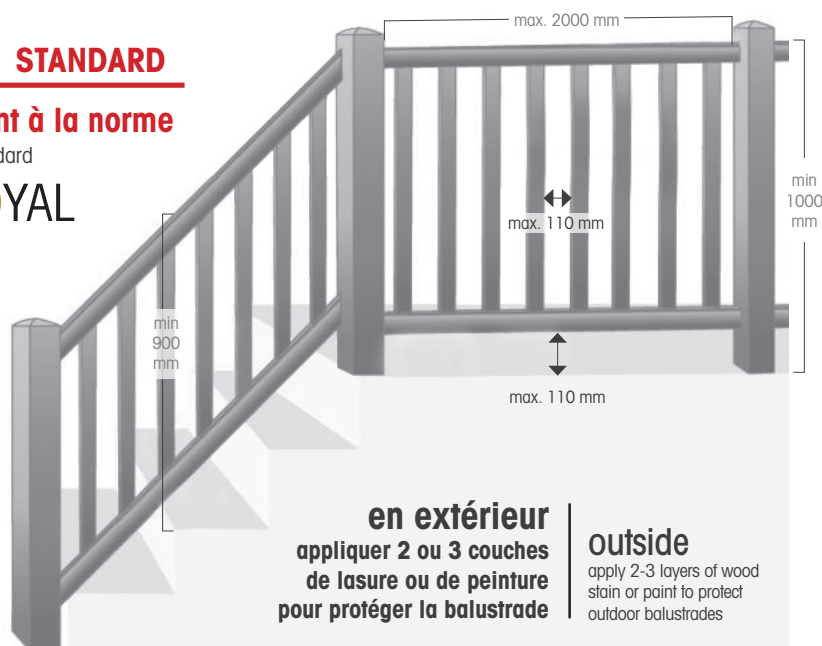
INSTALLATION RECOMMENDATIONS

NORME **NF P 01-012** STANDARD

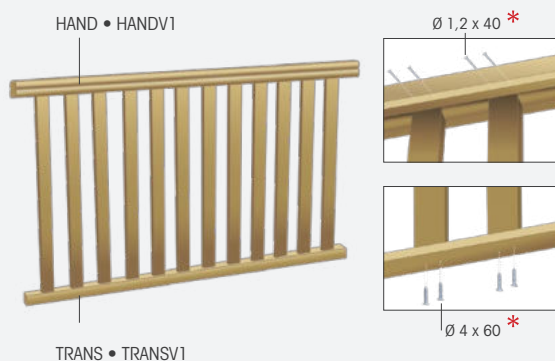
installer votre garde-corps conformément à la norme

install your railing in accordance with the standard

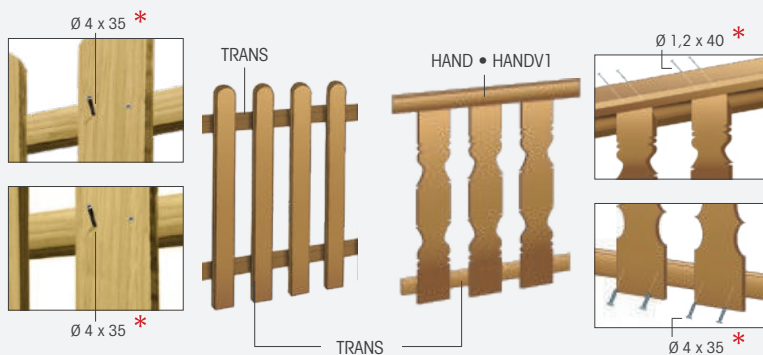
CITY • CLASSIC • ROYAL



CITY • ROYAL



WESTERN • CLASSIC



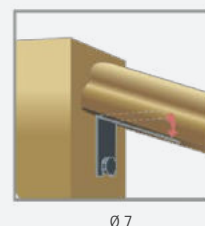
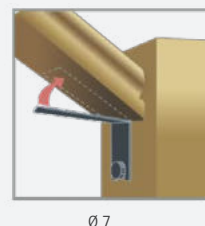
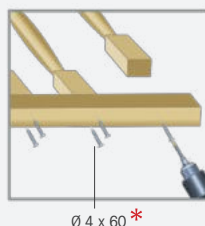
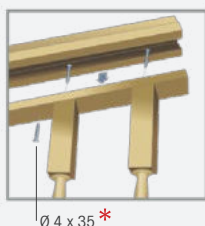
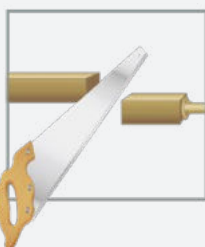
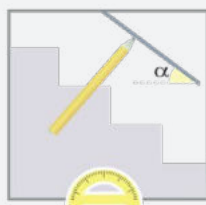
HAND • HANDV1

découpe des tasseaux : couper le tasseau situé à l'intérieur de la rainure de la main courantes afin de combler l'espace entre chaque balustre

cutting stringers : cut the cleat located inside handrail groove to close the space between each baluster

RAMPANT D'ESCALIER, BALUSTRES EN KIT

stair railing : balusters, sold by unit



* non fournis • not included

prokit

HÊTRE



ÉLÉMENTS À L'UNITÉ

SINGLE ITEMS

H

RA

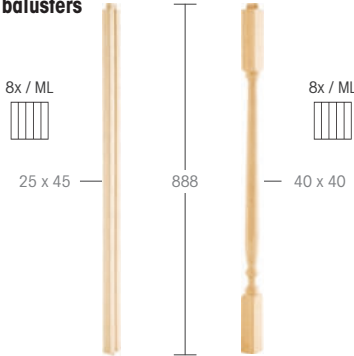
INT

FR

1 choisir votre style de remplissage choose the style of infill

balustres

balusters




① réf. 0200050

② réf. 0200067

main courante


handrail



③ réf. 0200074

traverse

baserail



④ réf. 0200081

accessoire de liaison de la main courante et de la traverse sur le poteau

Accessory to link the handrail and the baserail in the post

tourillons
dowels


⑤ réf. WF



2 choisir et fixer les poteaux choose and fix the posts

poteaux

posts



⑥ réf. 0200098

⑦ réf. 0200104

accessoire poteaux

posts fittings



⑧ réf. MI

AT

LN



accessoires de fixation à choisir selon le matériau constituant le sol
fastenings to be chosen according to the type of floor

poteaux préperçés pour accueillir les supports réf. MI
posts pre-drilled to receive réf. MI supports

tous les produits de
cette page sont certifiés
all products of
this pages are certified



H hêtre européen
european beech

RA recoupable et ajustable
can be re-cut and adjusted

INT utilisation en intérieur
use inside

AT acier thermolaqué
thermo-lacquered steel

LN laqué noir
black laquered

FR fabrication française
french made

system 1.2.3

VOTRE GARDE-CORPS POSÉ EN 2 TEMPS, 3 MOUVEMENTS !

System 1,2,3 est composé d'un pack de garde-corps prêt-à-poser qui se fixe par simple emboîtement et collage dans les mortaises des mains courantes et traverses. Les panneaux ainsi assemblés, s'emboîtent et se collent à leur tour dans les poteaux dotés de mortaises. Enfin les 3 types de poteaux (départ, intermédiaire et angle) s'emboîtent et se vissent sur les platines fournies, grâce à leur rainure centrale... c'est posé ! Recoupables et personnalisables, les éléments bois sont prêt-à-peindre et bénéficient d'une qualité de fabrication 100% burger france. Brevet déposé. Fabrication française, par nos soins, dans les ateliers Burger.

1,2,3 - YOUR RAILING ASSEMBLED AND INSTALLED IN NO TIME AT ALL !

The system 1,2,3, range consists of a pack of ready-to-assemble railings. Simply slot and glue the balusters into the mortises in the handrails and baserails. Simply slot and glue the balusters into the mortises in the handrails and baserails. Once assembled, these panels can be slotted and glued in their turn into the mortised posts. Finally, the 3 types of post (end, intermediate and angle) slot and screw into the brackets provided, thanks to the central groove... and there you have your finished railing ! The cuttable, customisable wooden parts are ready to paint and are guaranteed Burger france quality. Patent pending.

PACK PRÊT-À-POSER

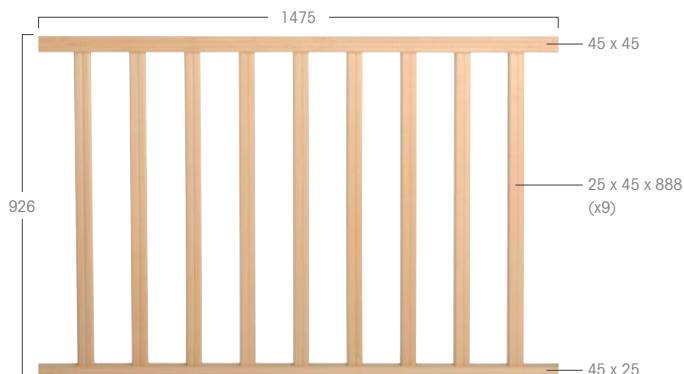
READY-MADE PACK

main courante en hêtre

handrail in natural beechwood

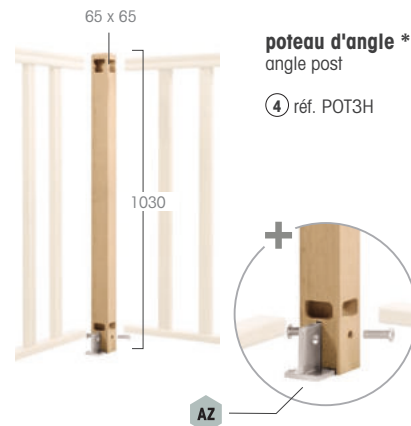
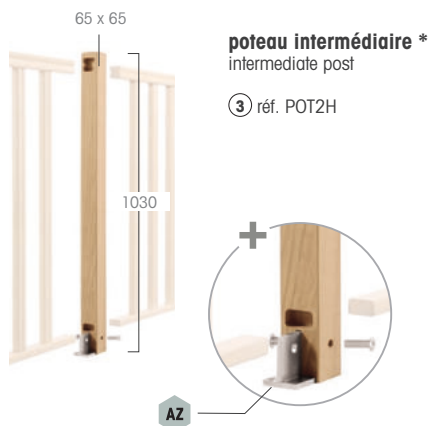
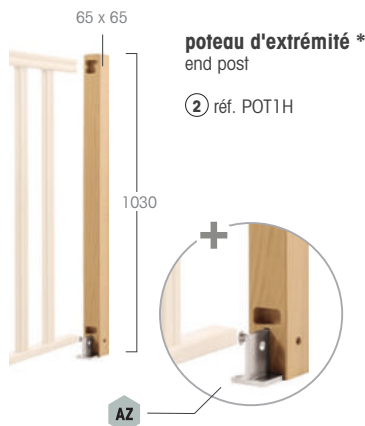
PACK NEW YORK

① réf. PRECH



3 POTEAUX PRÊTS À L'EMPLOI

3 ready-to-use posts




**brevet
déposé**
patent pending



assembler les balustres
assembling the balusters



coller le pack et les poteaux
gluing the pack and posts



fixer le garde-corps au sol
fastening the railing to the floor

réglementation : l'entraxe poteaux ne doit pas dépasser 1500 mm, accessoires de fixation inclus hors fixation au sol, à choisir selon la nature du sol
regulations : the space between each spindle must not exceed 1500 mm, mounting accessories included excluding floor mounting kits, to be selected according to the type of floor

H hêtre européen
european beech

AZ acier zingué
zinc plated steel

INT utilisation en intérieur
use inside

FR fabrication française
french made

tous les produits de
cette page sont certifiés
all products of
this pages are certified





nero





nero

BOIS & HAUTE SÉCURITÉ.

Le garde-corps nero est le premier garde-corps burger développé pour allier chaleur du bois et haute sécurité, dans un usage aussi bien privé que public. Sa mise en place a été ultra-facilitée : calculez simplement le nombre de packs prêt-à-posers de 2 mètres (remplissage traverses bois ou tubes acier), et si besoin, en fonction de la longueur totale de votre projet, finalisez votre balustrade avec le poteau supplémentaire. Nero répond aux normes de sécurité en vigueur NF P 01-012 et NF P 01-013 (avec l'option panneau en verre synthétique). Uniquement pour l'intérieur.

WOOD AND HIGH SECURITY.

The nero railing is the first burger railing developed to combine the heat of wood and high security, for a private as well as for a public use. Its setting up is very easy : simply calculate the numbers of ready-made packs of 2 meters (infill with wooden cross-pieces or with steel tubes), and if necessary, regarding the total length of your project, finalize your railing with the extra post. Nero complies with current nf p 01-012 and nf p 01-013 safety standards (with optional synthetic glass panels). Only for inside use.



**CALCULEZ VOTRE
PROJET EN LIGNE !
DESIGN YOUR OWN
RAILING ONLINE !**



www.burger.fr

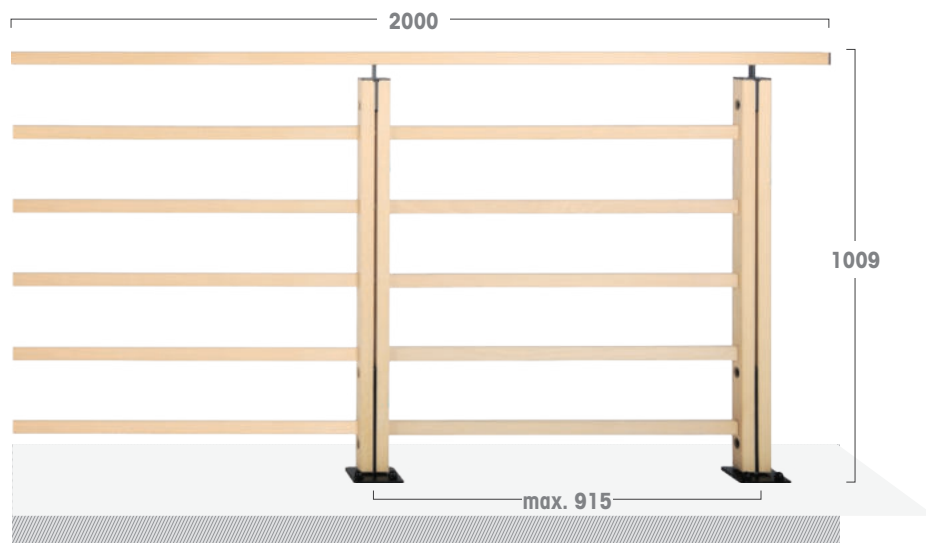
PACKS PRÊT-À-POSER

READY-MADE PACKS



remplissage hêtre

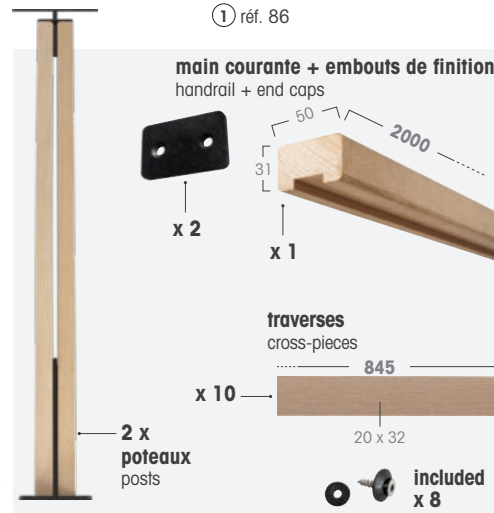
beech infill pack



Composition du pack

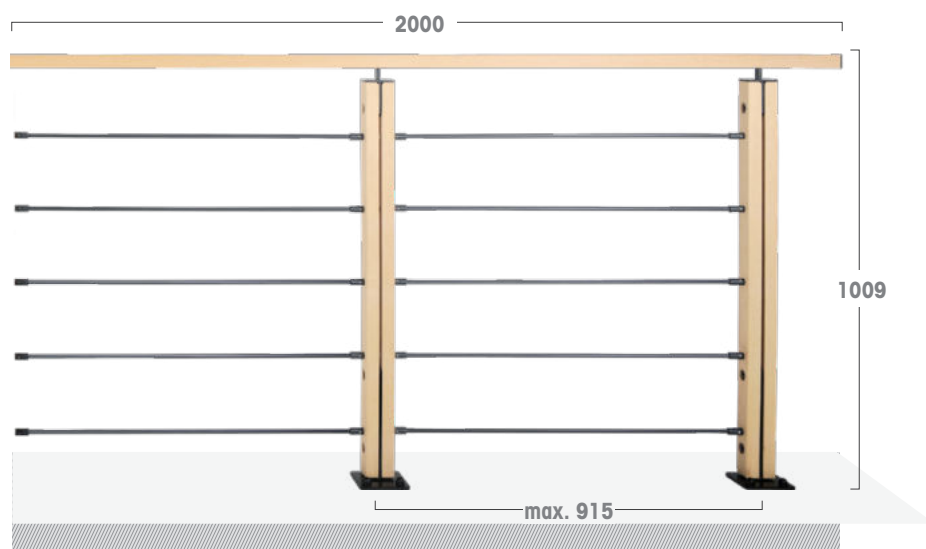
Contents of pack

① réf. 86



remplissage en hêtre naturel & tubes

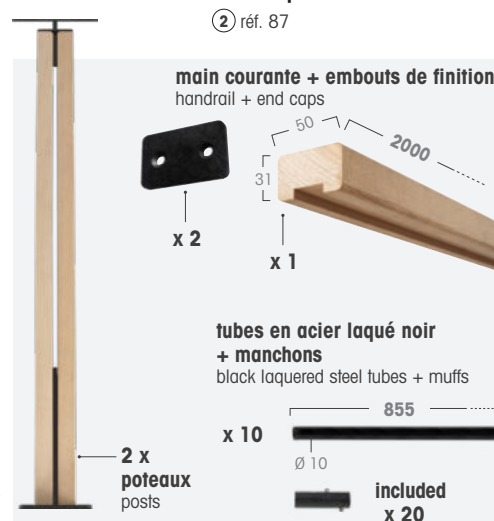
black laquered tubes infill pack



Composition du pack

Contents of pack

② réf. 87



réglementation : l'entraxe poteaux ne doit pas dépasser 915 mm, la hauteur de la main courante doit être ajustée à la hauteur réglementaire, accessoires de fixation inclus hors fixation au sol, à choisir selon la nature du sol
 regulations : the space between each post must not exceed 915 mm, the height of the handrail must be adjusted to the regulatory height, mounting accessories included excluding floor mounting kits, to be selected according to the type of floor

H hêtre européen
european beech

AC acier
steel

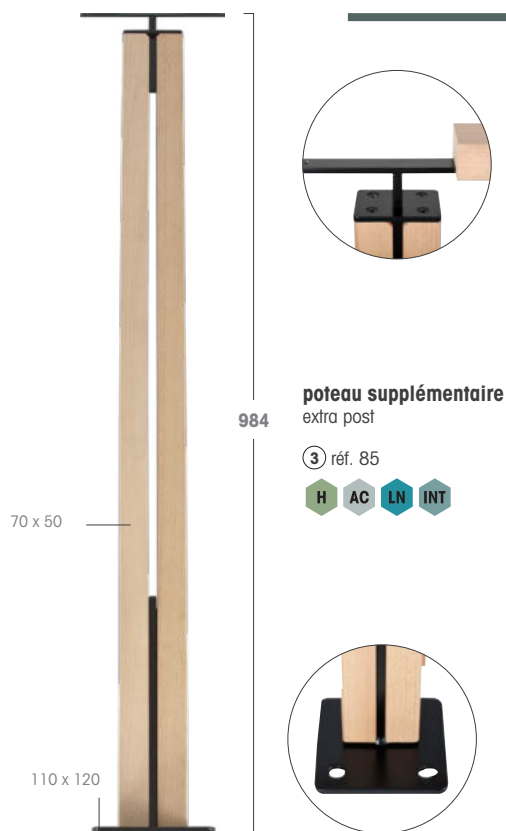
LN laqué noir
black laquered

RA recoupable et ajustable
can be re-cut and adjusted

INT utilisation en intérieur
use inside

ÉLÉMENTS À L'UNITÉ

SINGLE ITEMS



poteau supplémentaire
extra post

③ réf. 85



accessoires de fixation

fittings accessories

tirefonds pour sol bois
Ø 10 x 60 mm
lag bolts for wood floor

④ réf. F1B



chevilles pour sol béton
Ø 10 x 70 mm
anchor bolts for concrete floor

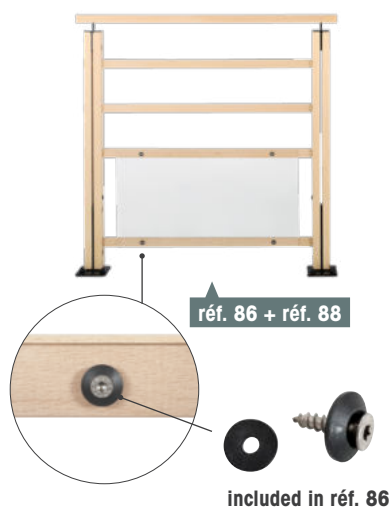
⑤ réf. F2B




NORMES **NF P 01-012 & NF P 01-013** STANDARDS

pour une hauteur de chute supérieure à 1 mètre, usage privé & public, installer ces accessoires

for a fall height over 1 m, for private use & public use, install these accessories

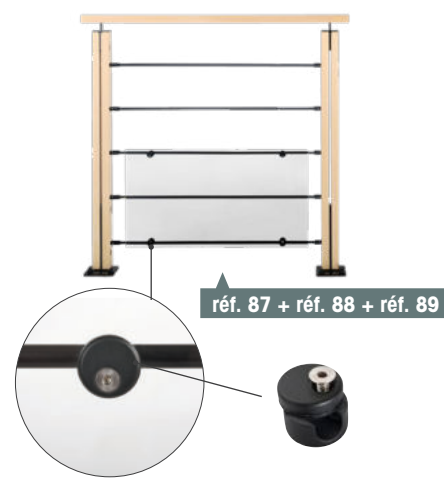


included in réf. 86



panneau transparent de protection, à fixer sur la partie basse du garde-corps anti UV
transparent panel for lower protection, to fix to the bottom of the railing

⑥ réf. 88



support pour panneau en verre synthétique > réf. 87
brackets for synthetic glass panels > ref. 87

⑦ réf. 89





moka



SILHOUETTE EPUREE, FINESSE DES ELEMENTS & HAUTE SÉCURITÉ POUR VOTRE EXTERIEUR.

Le garde-corps MOKA®, conçu et fabriqué en France, a été développé pour allier la chaleur du bois (en sapin traité par autoclave et teinté brun), la sobriété de l'aluminium noir mat et une haute sécurité. Installation uniquement en extérieur, en pose horizontale à plat ou en montée d'escalier. 2 versions disponibles: traverses en sapin ou tubes aluminium laqué noir mat.

Le garde corps MOKA® répond aux normes de sécurité en vigueur NF P 01-012 et NF P 01-013 pour un usage privé (avec l'option panneau transparent en verre synthétique).

SLEEK LINES, SLIMLINE COMPONENTS & SAFETY FOR YOUR EXTERIOR.

The MOKA® railing, designed and made in France, was developed to combine the warmth of wood (pressure treated fir, stained brown), the classy simplicity of matt black aluminium and safety. For installation outdoors only, straight or alongside steps. 2 versions available: deal crosspieces or aluminium tube painted matt black.

The MOKA® railing meets current safety standards NF P 01-012 and NF P 01-013 for domestic use (with the optional transparent acrylic glass panel).

PACKS PRÊT-À-POSER

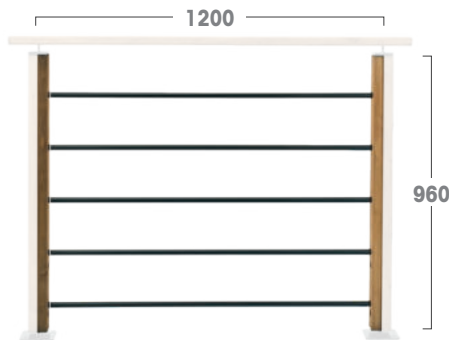
READY-MADE PACKS



Pack Garde-corps tubes

black laquered tubes infill pack

① réf. 0250012



2 x demi-poteaux
Semipostes
5 x tubes alu Ø20
tubes alu

accessoires accessories



NORMES NF P 01-012 & NF P 01-013 STANDARDS

pour une hauteur de chute supérieure à 1 mètre, usage privé, installer ces accessoires


for a fall height over 1 m, for private use, install these accessories



réf. 0250081 + réf. 0250098


support pour panneau en verre synthétique > réf. 0250098
brackets for synthetic glass panels > ref. 0250098

⑦ réf. 0250098



panneau transparent de protection, à fixer sur la partie basse du garde-corps anti UV

transparent panel for lower protection, to fix to the bottom of the railing



⑧ réf. 0250081



PACKS PRÊT-À-POSER

READY-MADE PACKS



Pack Garde-corps tubes + bois

black laquered tubes infill pack + wood

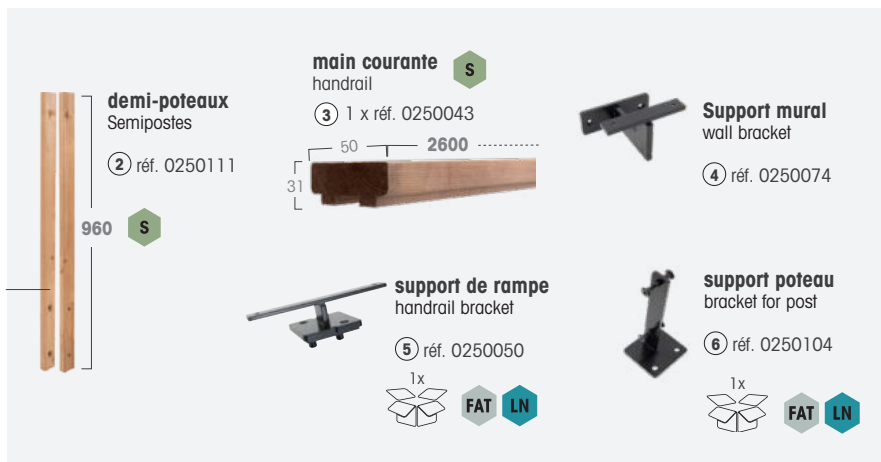
⑨ réf. 0250029



2 x **demi-poteaux**
Semipostes
2 x **tubes alu Ø20 + bois**
tubes alu + wood

accessoires

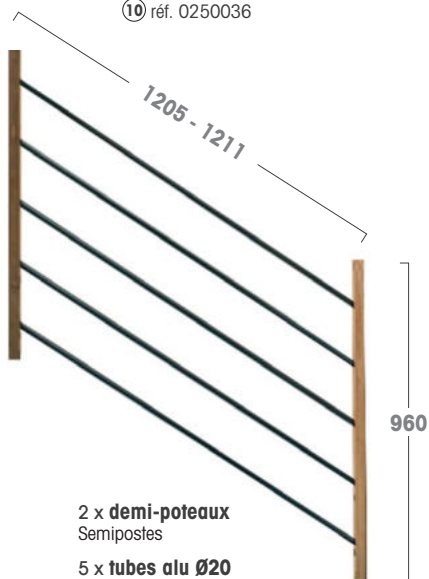
accessories



Kit Garde-corps rampant

black laquered tubes infill pack

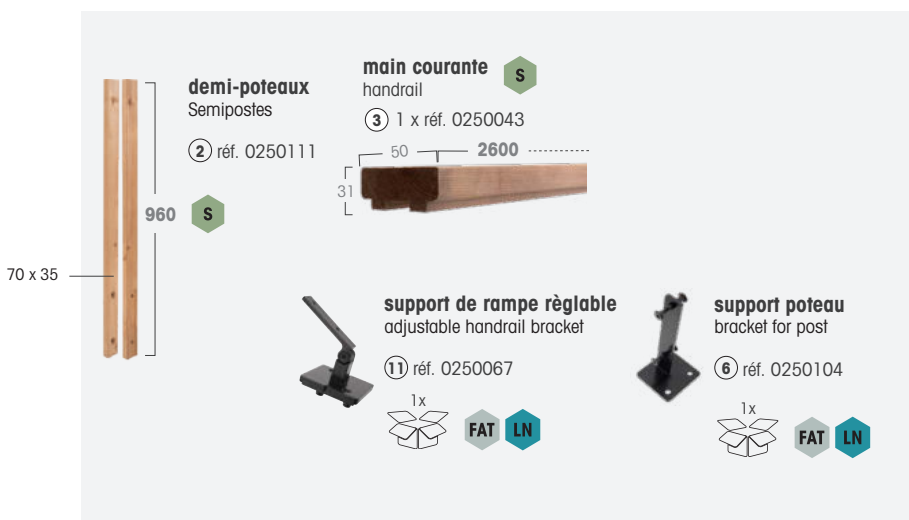
⑩ réf. 0250036



2 x **demi-poteaux**
Semipostes
5 x **tubes alu Ø20**
tubes alu

accessoires

fittings





smartline

**CALCULEZ VOTRE
PROJET EN LIGNE !
DESIGN YOUR OWN
RAILING ONLINE !**



www.burger.fr





PACKS PRÊT-À-POSER

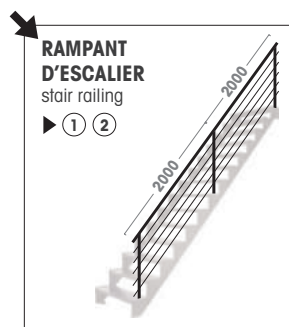

READY-MADE PACKS

AA

main courante en aluminium

aluminium handrail


AA INT EXT



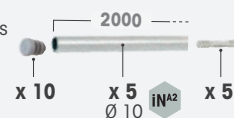
① réf. 231

main courante + assembleur + embouts de finition
handrail + connector + end caps

2 x poteaux posts



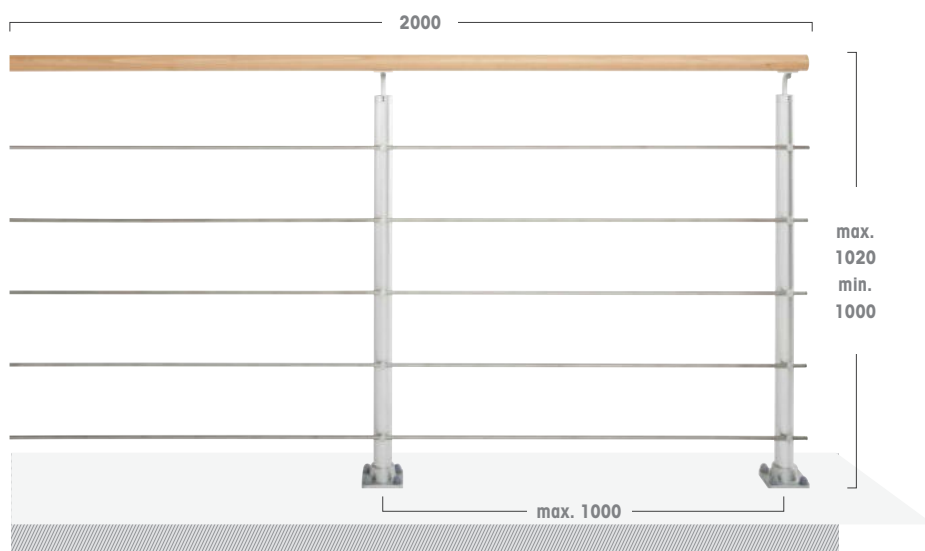
tubes inox + capuchons de finition + assembleurs
stainless steel tubes + finishing caps + connectors



main courante en hêtre verni

beechwood varnished handrail


HV INT



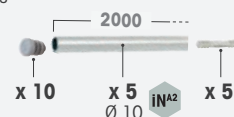
② réf. 232

main courante + assembleur
handrail + connector

2 x poteaux posts



tubes inox + capuchons de finition + assembleurs
stainless steel tubes + finishing caps + connectors



réglementation : l'entraxe poteaux ne doit pas dépasser 1000 mm, la hauteur de la main courante doit être ajustée à la hauteur réglementaire, accessoires de fixation inclus hors fixation au sol, à choisir selon la nature du sol
regulations : the space between each post must not exceed 1000 mm, the height of the handrail must be adjusted to the regulatory height, mounting accessories included excluding floor mounting kits, to be selected according to the type of floor

ÉLÉMENTS À L'UNITÉ

SINGLE ITEMS

accessoires

accessories

kit angle variable 90° à 180°
variable angle pack 90° à 180°

④ réf. 233

x5 **IN^{A2}**

x1 **FAT** **LG**


x1

x1



colles métal & bois, impératif pour votre installation pour une mise en œuvre conforme à la notice de montage
metal and wood glues, you must provide this for the proper set-up of your installation, in accordance with mounting instructions

⑤ réf. 275




entretien EASINOX 100 ml
maintenance

⑥ réf. 192



support latéral pour poteau
side post bracket

⑦ réf. 228 **AAC**



⑧ réf. F1

tirefonds pour sol bois
Ø 10 x 60 mm
lag bolts for wood floor


AZ



⑨ réf. F2

chevilles pour sol béton
Ø 10 x 70 mm
anchor bolts for concrete floor

AZ



poteau supplémentaire
extra post


③ réf. 227 **AA**

NF P 01-012 & NF P 01-013

NORMES / STANDARDS

pour une hauteur de chute supérieure à 1 mètre, usage privé,
installer ces accessoires

for a fall height over 1 m, for private use, install these accessories



panneau transparent de protection, à fixer sur la partie basse du garde-corps - ANTI-UV

transparent panel for lower protection, to fix to the bottom of the railing

⑩ réf. 230 **VS** **FR**

support pour panneau en verre synthétique
brackets for synthetic glass panels

⑪ réf. 229 **FAT** **LG**



AZ acier zingué
zinc plated steel

AAC acier traitement anti-corrosion
anti-corrosion steel

FAT fonte d'aluminium thermolaqué
thermo-lacquered cast aluminum

LG laqué gris
grey lacquered
RAL 9006

VS verre synthétique
synthetic glass

FR fabrication française
french made

universo®

SOLUTION DESIGN «TOUT EN 1» !

Un look industriel aux lignes épurées avec ses poteaux en acier noir sablé et ses tubes en inox. Le pack universo® est une solution de garde-corps prêt-à-posser. Conçu et fabriqué en France, Il répond aux normes de sécurité en vigueur NF P 01-012 et NF P 01-013 pour un usage privé (avec l'option panneau en verre synthétique).

2 modèles de mains courantes sont proposées, hêtre verni et aluminium noir sablé. Il s'adapte en version pack pour vos installations horizontales et en version pack spécifique pour vos escaliers, aussi bien en intérieur qu'en extérieur pour le modèle aluminium. L'usage en milieu salin est déconseillé.

«ALL-IN-ONE» SOLUTION !

An "industrial" look, with the sleek lines of the frosted black stainless steel posts and stainless steel tubes. The universo® is a ready-made balustrade solution. It is designed and manufactured in France and complies with current NF P 01-012 and NF P 01-013 safety standards for private use (optional panels in acrylic glass). 2 handrail models are available in varnished beechwood, or frosted black aluminium. It comes in pack version for your horizontal installation or pack version for your stairs, and the aluminium model can be used for outside or inside. It is not suited for installation in a saline environment.





**CALCULEZ VOTRE
PROJET EN LIGNE !
DESIGN YOUR OWN
RAILING ONLINE !**



www.burger.fr



universo®

POSE HORIZONTALE

FOR HORIZONTAL INSTALLATION



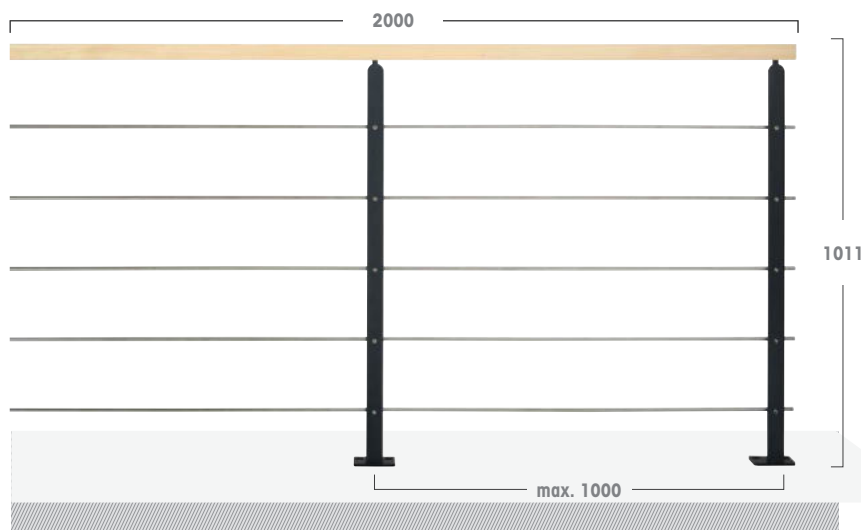
PACKS PRÊT-À-POSER

READY-MADE PACKS



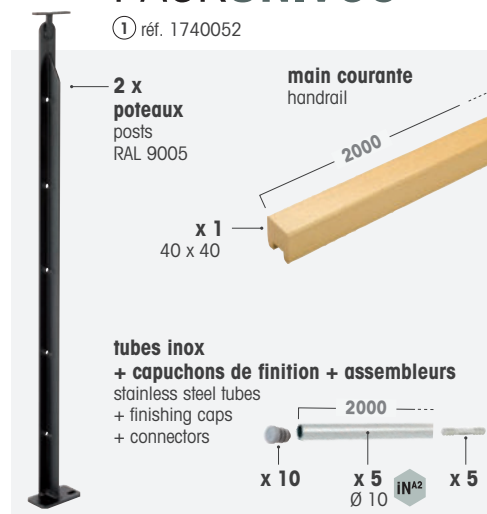
main courante en hêtre verni

natural varnished beechwood handrail



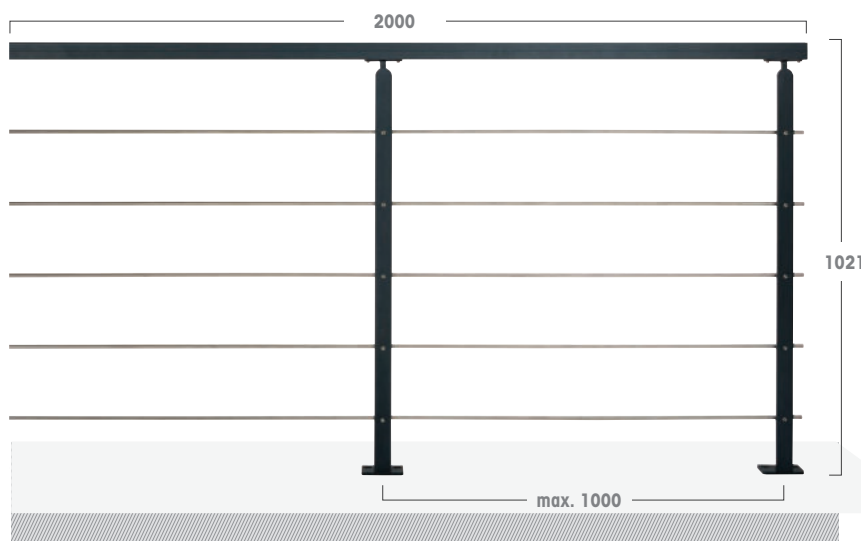
PACKUNIVC3

① réf. 1740052



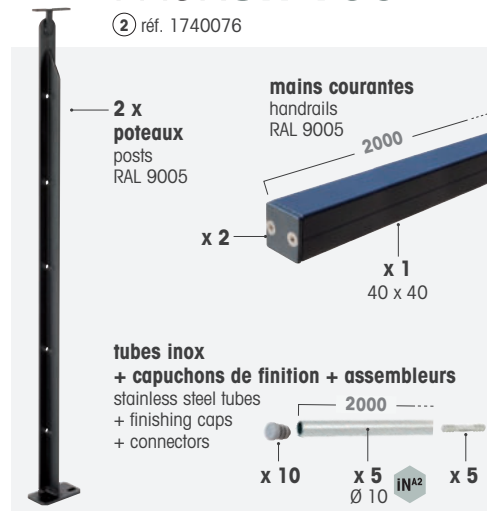
main courante en aluminium noir sablé

frosted black aluminium handrail



PACKUNIVC6

② réf. 1740076



réglementation : l'entraxe poteaux ne doit pas dépasser 1000 mm, la hauteur de la main courante doit être ajustée à la hauteur réglementaire (>1000 mm), accessoires de fixation inclus
 hors fixation au sol, à choisir selon la nature du sol
 regulations : the space between each post must not exceed 1000 mm, the height of the handrail must be adjusted to the regulatory height (>1000 mm), mounting accessories included
 excluding floor mounting kits, to be selected according to the type of floor

ÉLÉMENTS À L'UNITÉ

SINGLE ITEMS



poteau supplémentaire
extra post
RAL 9005

③ réf. 1740083 AAC PNS FR

accessoires

accessories

kit angle variable 90° à 180°
variable angle pack 90° à 180°

④ réf. 1740106



x5



x1



x1



assembleurs Ø 8 x 50 mm
connectors

⑤ réf. A8

5x



tirefonds pour sol bois
Ø 10 x 60 mm
lag bolts for wood floor

⑥ réf. F1B



4x

chevilles pour sol béton
Ø 10 x 70 mm
anchor bolts for concrete floor

⑦ réf. F2B




4x

support latéral pour poteau
side post bracket
RAL 9005

⑧ réf. 1740090

AAC PNS FR



stylo de retouche
touch-up pen

⑨ réf. 762



entretien EASINOX
100 ml
maintenance

⑩ réf. 192

2x



NF P 01-012 & NF P 01-013

NORMES / STANDARDS

**pour une hauteur de chute supérieure à 1 mètre, usage privé,
installer ces accessoires**

for a fall height over 1 m, for private use, install these accessories



**panneau transparent de protection, à fixer sur la partie basse
du garde-corps - ANTI-UV**
transparent panel for lower protection, to fix to the bottom of the railing

⑪ réf. VA470

VS FR



support pour panneau en verre synthétique
brackets for synthetic glass panels

⑫ réf. SV1

FAT LG

4x





universo®

MONTÉE D'ESCALIER

FOR STAIRWELLS

PACKS PRÊT-À-POSER

READY-MADE PACKS

main courante hêtre verni

handrail in natural varnished beechwood



UNIVC3

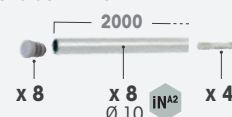
① réf. 1740021

3 x poteaux posts RAL 9005

mains courantes handrails

x 2
40 x 40

tubes inox + capuchons de finition + assembleurs
stainless steel tubes + finishing caps + connectors



main courante aluminium noir sablé

frosted black aluminium handrails



UNIVC6

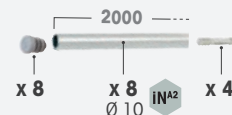
② réf. 1740113

3 x poteaux posts RAL 9005

mains courantes + embouts de finition
handrails + end caps RAL 9005

x 2
40 x 40

tubes inox + capuchons de finition + assembleurs
stainless steel tubes + finishing caps + connectors



ÉLÉMENTS À L'UNITÉ SINGLE ITEMS



poteau supplémentaire
extra post

③ réf. 888 • RAL 9005

AAC

PNS

FR



support latéral pour poteau
side post bracket RAL 9005

④ réf. 1740090

AAC

PNS

FR

accessoires accessories

tirefonds pour sol bois
Ø 10 x 60 mm
lag bolts for wood floor

⑤ réf. F1B

AZ

4x

chevilles pour sol béton
Ø 10 x 70 mm
anchor bolts for concrete floor

⑥ réf. F2B

AZ

4x

stylo de retouche
touch-up pen

⑦ réf. 762

entretien EASINOX
100 ml
maintenance

⑧ réf. 192

2x

accessoires de fixation inclus hors fixation au sol, à choisir selon la nature du sol
mounting accessories included excluding floor mounting kits, to be selected according to the type of floor



**CALCULEZ VOTRE
PROJET EN LIGNE !
DESIGN YOUR OWN
RAILING ONLINE !**



www.burger.fr



inoline®

**UNE LIGNE QUI «DESIGN»
VOTRE MAISON ET VOTRE TERRASSE.**

Ultra-contemporaine, la ligne aéro-fuselée du garde-corps inoline® dessine et restructure architecturalement escaliers, balcons, terrasses... Que ce soit à l'intérieur ou à l'extérieur, inoline® s'adapte à toutes les exigences grâce à ses éléments et accessoires au design épuré. Existe en finition alu (aluminium poli), black (noir sablé), white (blanc laqué) et en hêtre verni. Il répond aux normes de sécurité en vigueur NF P 01-012 et NF P 01-013 pour un usage privé (avec l'option panneau).

L'usage en milieu salin est déconseillé.

A LINE TO «DESIGN» YOUR HOME AND PATIO.

Ultra-contemporary, the aerodynamic look of inoline® railings architecturally redesigns and restructures staircases, balconies, patios... Whether indoors or outdoors, inoline® adapts to every requirement thanks to components and accessories with a unique pared-down design. Comes in polished aluminium, Black and White, and in varnished beech. It complies with current NF P 01-012 and NF P 01-013 safety standards for private use (optional panels). It is not suited for installation in a saline environment.

ENCORE **PLUS DESIGN**,
ENCORE **PLUS SIMPLE**
À UTILISER
ET À METTRE EN PLACE.
LA NOUVELLE VERSION
D'INOLINE
VOUS PLAIRA PAR SON
STYLE PLUS ÉPURÉ
ET FINEMENT TRAVAILLÉ.

A VOUS DE DESIGNER VOS ESPACES DE VIE.

An even more stylish design, even simpler to use and install. You will love the new version of Inoline with its sleeker, finely worked style. Everything you need to design your own living spaces.



inoline®

alu



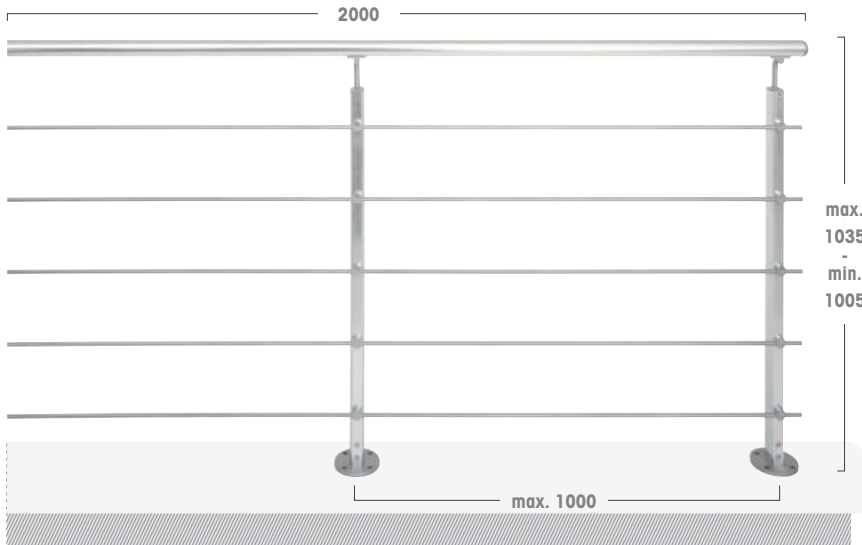
PACKS PRÊT-À-POSER

READY-MADE PACKS



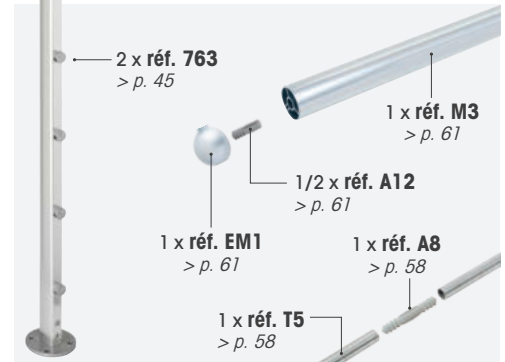
poteaux fixation à plat

posts fixed to the floor




Pack alu

① réf. 764



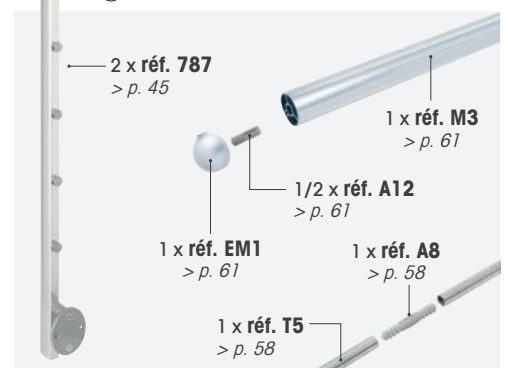
poteaux fixation latérale

side fastened posts



Pack alu

② réf. 788



NF P 01-012 & NF P 01-013

remplissages
p. 59

pour une hauteur de chute supérieure à 1 mètre, usage privé, installer les accessoires

for a fall height over 1 m, for private use, install accessories

AP aluminium poli
polished aluminum

AZ acier zingué
zinc plated steel

FAT fonte d'aluminium thermolaqué
thermo-lacquered cast aluminum

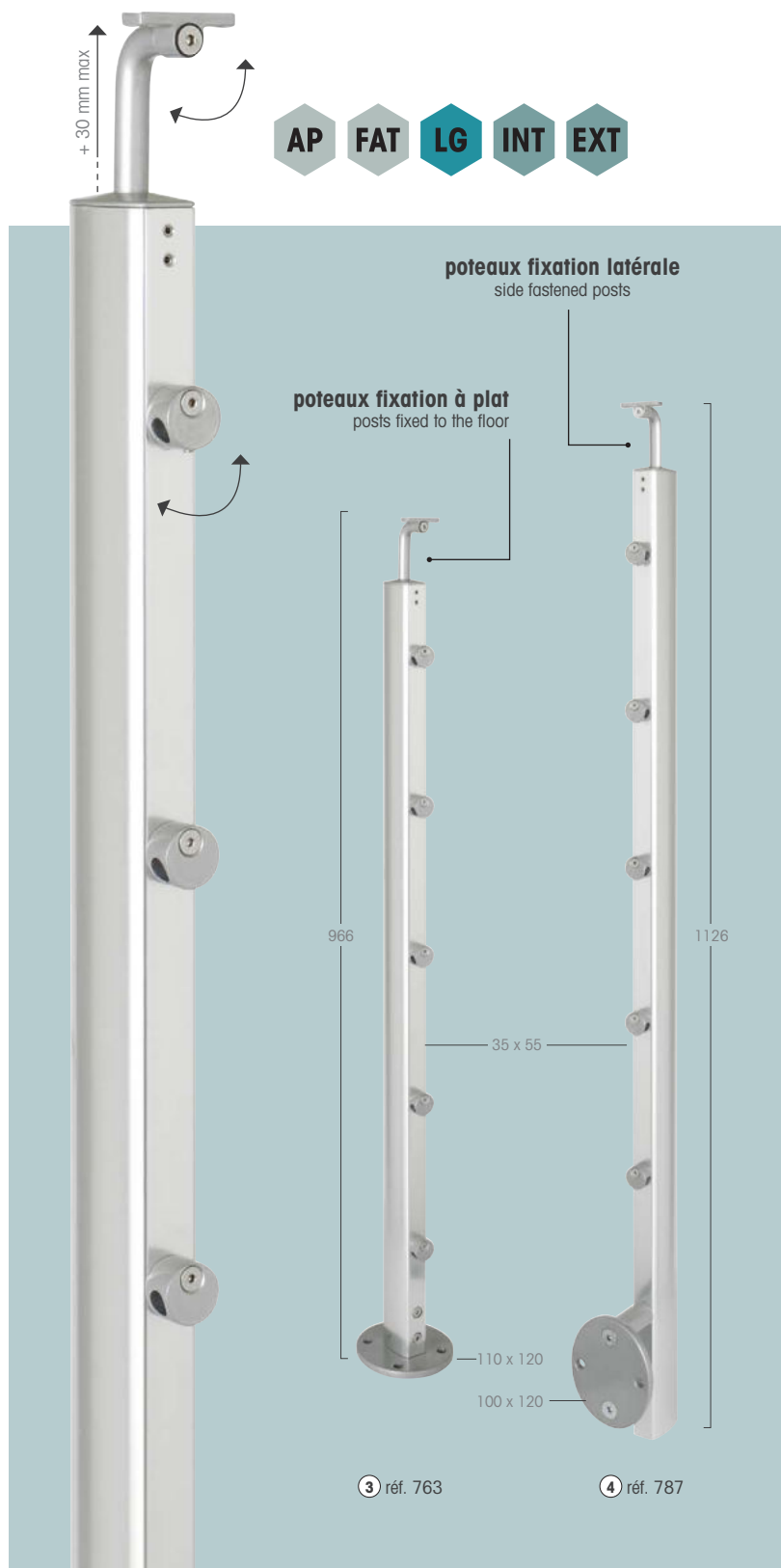
LG laqué gris
grey lacquered
RAL 9006

INT utilisation en intérieur
use inside

EXT utilisation en extérieur
use outside

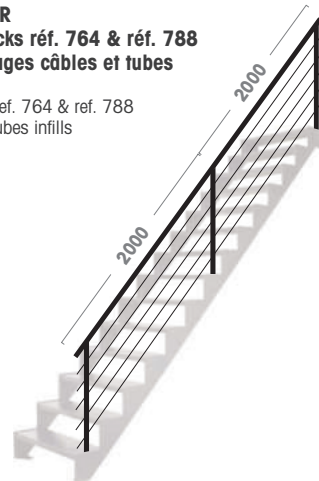
ÉLÉMENTS À L'UNITÉ

SINGLE ITEMS



RAMPANT D'ESCALIER

► possible avec les packs réf. 764 & réf. 788
et avec les remplissages câbles et tubes
stair railing
possible with the packs ref. 764 & ref. 788
and with the cable and tubes infills
p. 58



accessoires

fittings



⑤ réf. F1

tirefonds pour sol bois
Ø 10 x 60 mm
lag bolts for wood floor

AZ

4x



⑥ réf. F2

chevilles pour sol béton
Ø 10 x 70 mm
anchor bolts for concrete floor

AZ

4x



⑦ réf. 860

FAT

LG

2x



entretoise d'écartement du poteau latéral, épaisseur 27 mm
à fixer au mur en cas de marches saillantes

side post spacer, thickness 27mm, to be fixed to the wall for projecting steps

réglementation : l'entraxe poteaux ne doit pas dépasser 1000 mm, la hauteur de la main courante doit être ajustée à la hauteur réglementaire, accessoires de fixation inclus hors fixation au sol, à choisir selon la nature du sol
regulations : the space between each post must not exceed 1000 mm, the height of the handrail must be adjusted to the regulatory height, mounting accessories included excluding floor mounting kits, to be selected according to the type of floor



inoline®

black



PACKS PRÊT-À-POSER

READY-MADE PACKS

AL


EN

INT

EXT

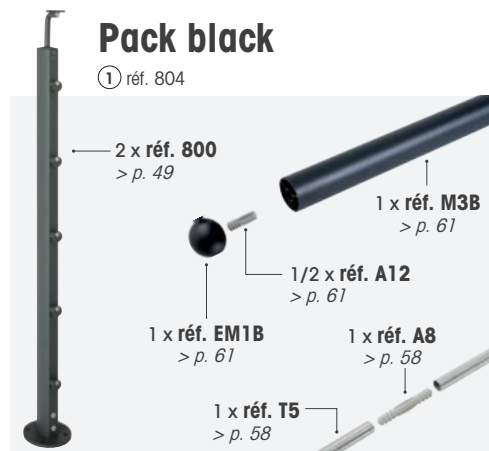
poteaux fixation à plat

posts fixed to the floor




Pack black

① réf. 804



poteaux fixation latérale

side fastened posts



Pack black

② réf. 806



NF P 01-012 & NF P 01-013

remplissages
p. 59

pour une hauteur de chute supérieure à 1 mètre, usage privé, installer les accessoires

for a fall height over 1 m, for private use, install accessories

AL

aluminium
aluminium

EN

peinture epoxy noir
black epoxy paint
RAL 9005

AZ

acier zingué
zinc plated steel

FAT

fonte d'aluminium thermolaqué
thermo-lacquered cast aluminum

INT

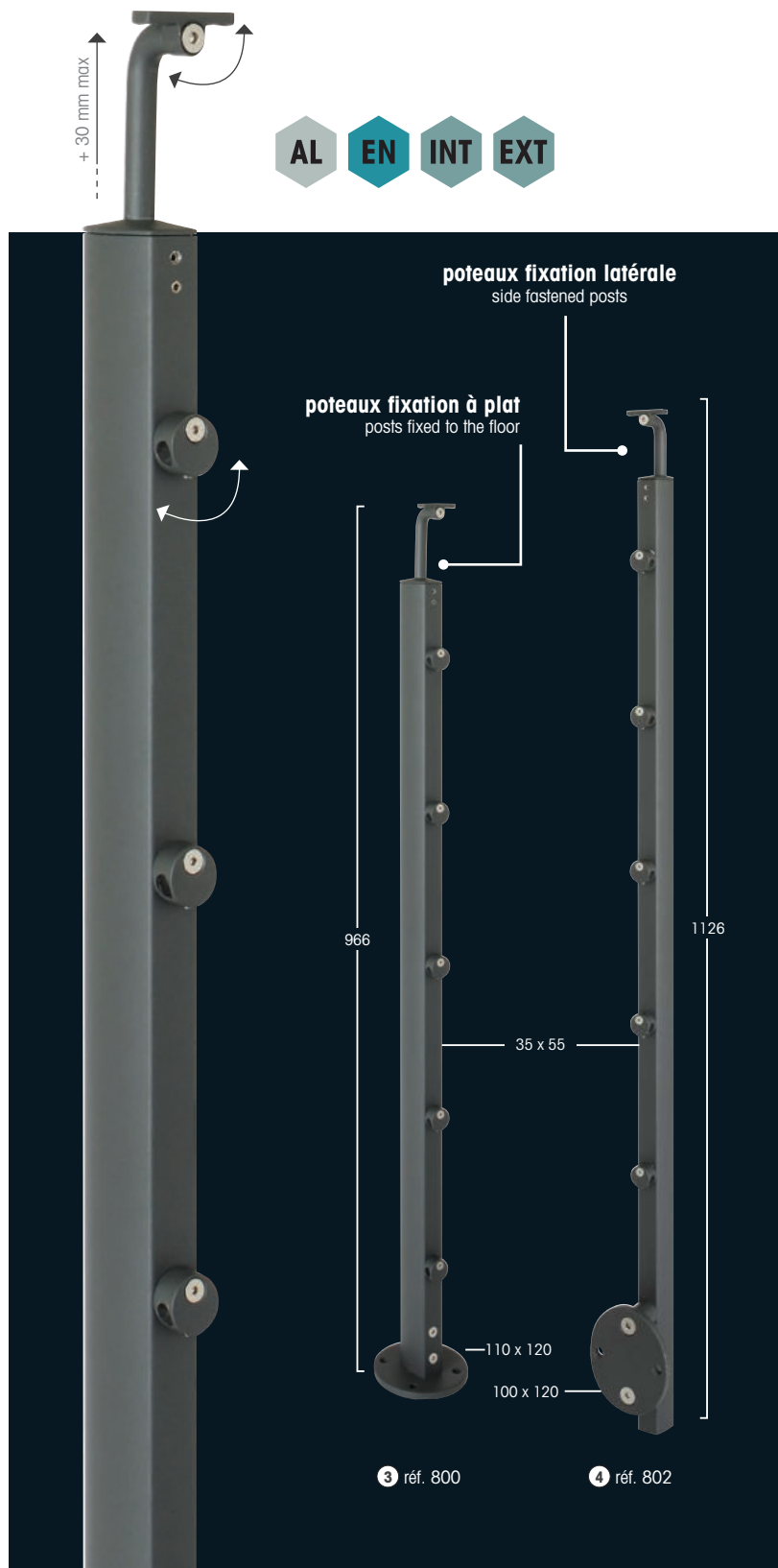
utilisation en intérieur
use inside

EXT

utilisation en extérieur
use outside

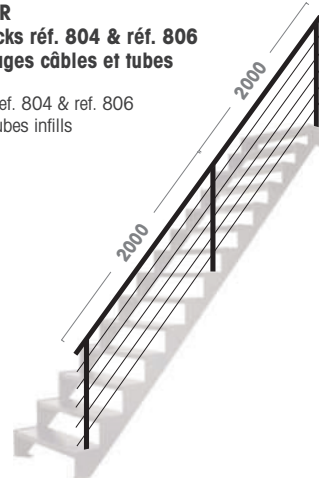
ÉLÉMENTS À L'UNITÉ

SINGLE ITEMS



RAMPANT D'ESCALIER

- ▶ possible avec les packs réf. 804 & réf. 806
et avec les remplissages câbles et tubes
stair railing
possible with the packs ref. 804 & ref. 806
and with the cable and tubes infills
p. 58



accessoires

accessories



⑤ réf. F1B

tirefonds pour sol bois
Ø 10 x 60 mm
lag bolts for wood floor

AZ



⑥ réf. F2B

chevilles pour sol béton
Ø 10 x 70 mm
anchor bolts for concrete floor

AZ



⑦ réf. 861

FAT

EN



entretoise d'écartement du poteau latéral, épaisseur 27 mm
à fixer au mur en cas de marches saillantes

side post spacer, thickness 27mm, to be fixed to the wall for projecting steps



⑧ **BLACK**
réf. 2000131

réglementation : l'entraxe poteaux ne doit pas dépasser 1000 mm, la hauteur de la main courante doit être ajustée à la hauteur réglementaire, accessoires de fixation inclus hors fixation au sol, à choisir selon la nature du sol
regulations : the space between each post must not exceed 1000 mm, the height of the handrail must be adjusted to the regulatory height, mounting accessories included excluding floor mounting kits, to be selected according to the type of floor

inoline®

white





PACKS PRÊT-À-POSER

READY-MADE PACKS

AL


EB

INT

EXT

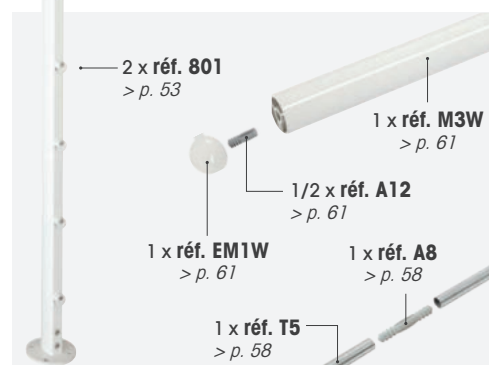
poteaux fixation à plat

posts fixed to the floor



Pack white

① réf. 805




poteaux fixation latérale

side fastened posts



Pack white

② réf. 807



NF P 01-012 & NF P 01-013

remplissages
p. 59

pour une hauteur de chute supérieure à 1 mètre, usage privé, installer les accessoires

for a fall height over 1 m, for private use, install accessories

AL aluminium
aluminium

EB peinture epoxy blanc
white epoxy paint
RAL 9016

AZ acier zingué
zinc plated steel

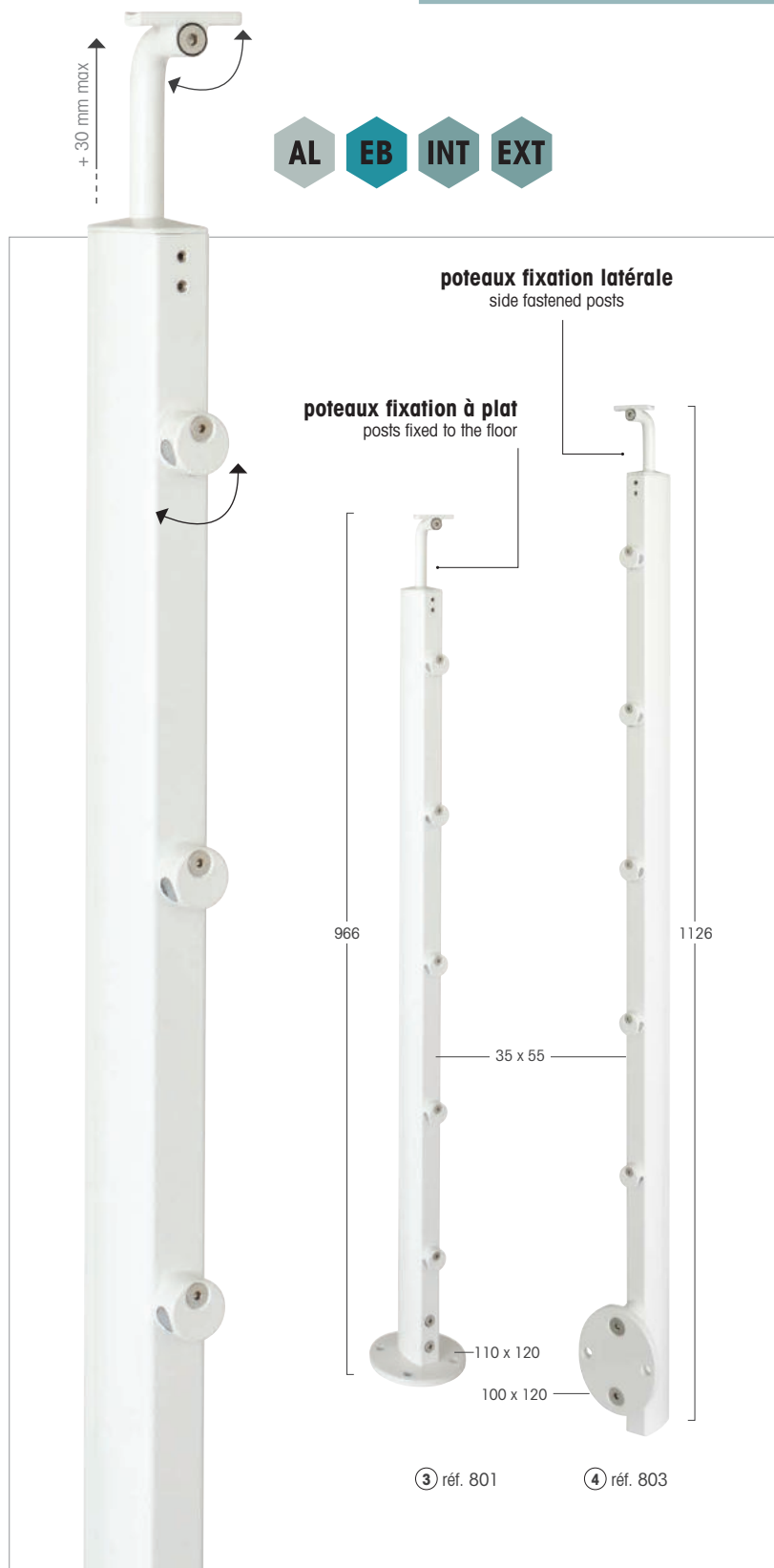
FAT fonte d'aluminium thermolaqué
thermo-lacquered cast aluminum

INT utilisation en intérieur
use inside

EXT utilisation en extérieur
use outside

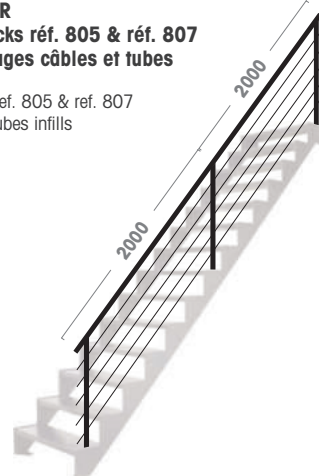
ÉLÉMENTS À L'UNITÉ

SINGLE ITEMS



RAMPANT D'ESCALIER

- ▶ possible avec les packs réf. 805 & réf. 807
et avec les remplissages câbles et tubes
stair railing
possible with the packs ref. 805 & ref. 807
and with the cable and tubes infills
p. 58



accessoires accessories



⑤ réf. F1W

tirefonds pour sol bois
Ø 10 x 60 mm
lag bolts for wood floor

AZ



⑥ réf. F2W

chevilles pour sol béton
Ø 10 x 70 mm
anchor bolts for concrete floor

AZ



⑦ réf. 862

FAT EB



entretoise d'écartement du poteau latéral, épaisseur 27 mm
à fixer au mur en cas de marches saillantes

side post spacer, thickness 27mm, to be fixed to the wall for projecting steps



⑧ WHITE
réf. 2000247

réglementation : l'entraxe poteaux ne doit pas dépasser 1000 mm, la hauteur de la main courante doit être ajustée à la hauteur réglementaire, accessoires de fixation inclus hors fixation au sol, à choisir selon la nature du sol
regulations : the space between each post must not exceed 1000 mm, the height of the handrail must be adjusted to the regulatory height, mounting accessories included excluding floor mounting kits, to be selected according to the type of floor

inoline®

hêtre





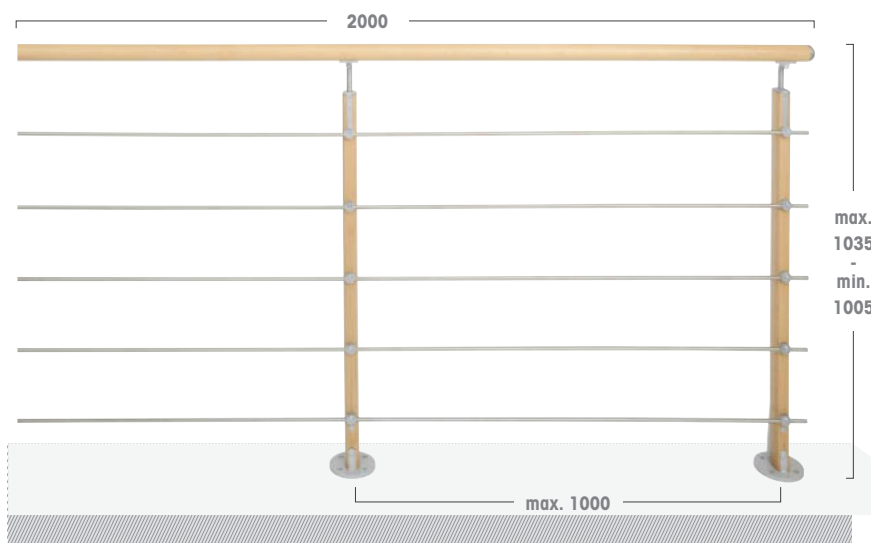
PACKS PRÊT-À-POSER

READY-MADE PACKS



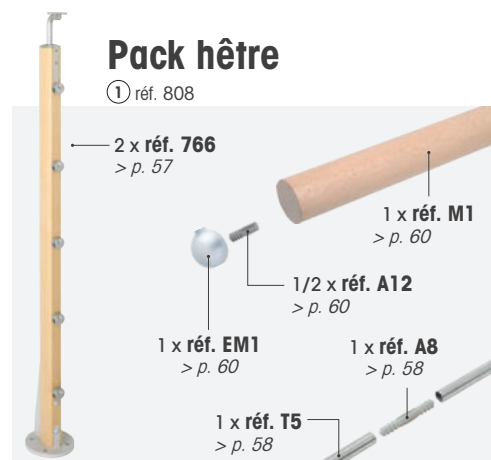
poteaux fixation à plat

posts fixed to the floor



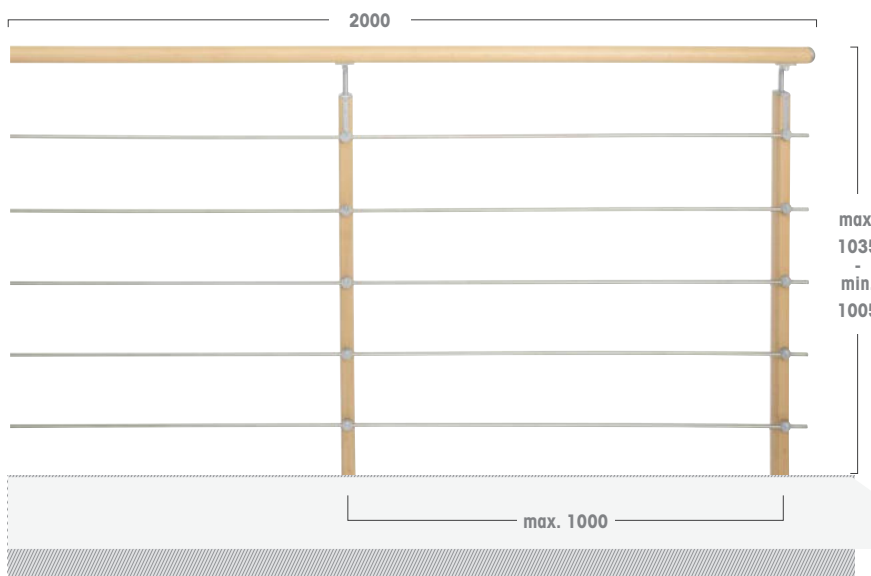
Pack hêtre

① réf. 808



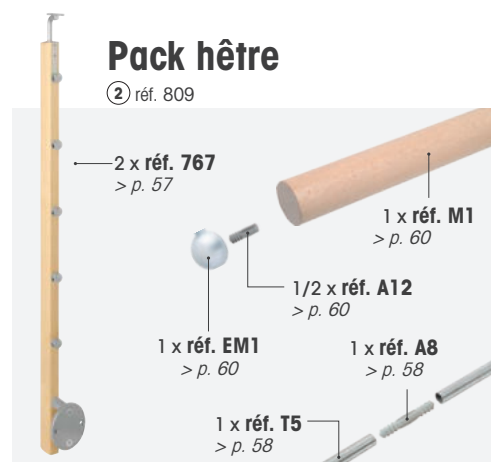
poteaux fixation latérale

side fastened posts



Pack hêtre

② réf. 809



NF P 01-012 & NF P 01-013

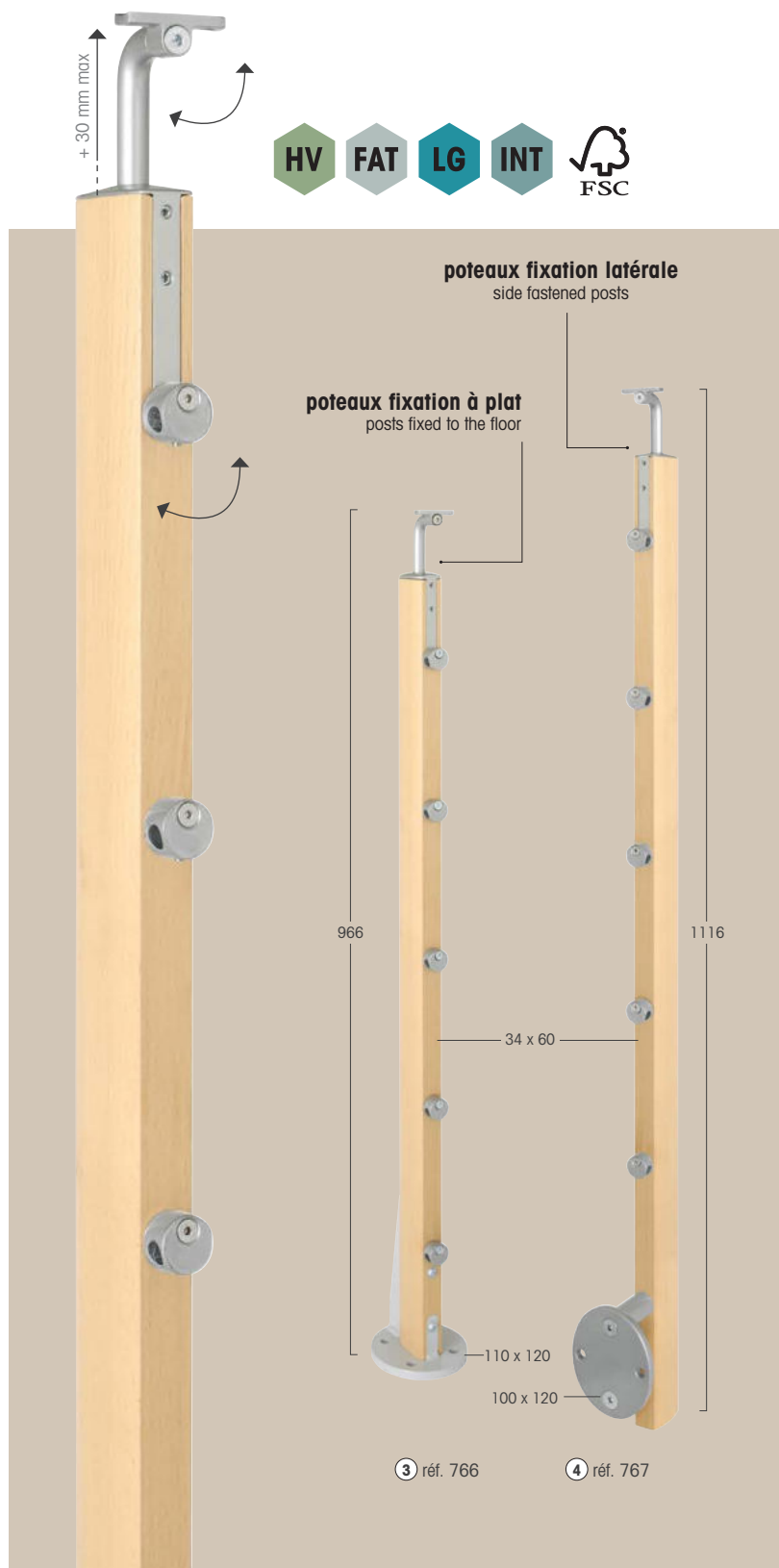
remplissages
p. 59

pour une hauteur de chute supérieure à 1 mètre, usage privé, installer les accessoires

for a fall height over 1 m, for private use, install accessories

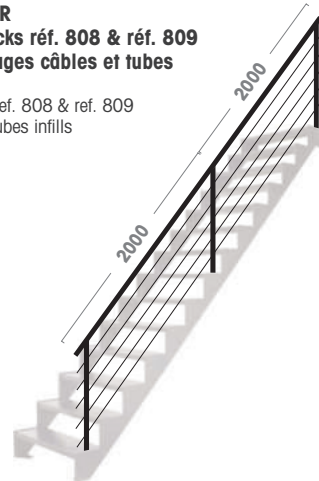
ÉLÉMENTS À L'UNITÉ

SINGLE ITEMS



RAMPANT D'ESCALIER

- possible avec les packs réf. 808 & réf. 809
et avec les remplissages câbles et tubes
stair railing
possible with the packs ref. 808 & ref. 809
and with the cable and tubes infills
p. 58



accessoires

accessories



⑤ réf. F1

tirefonds pour sol bois
Ø 10 x 60 mm
lag bolts for wood floor

AZ



⑥ réf. F2

chevilles pour sol béton
Ø 10 x 70 mm
anchor bolts for concrete floor

AZ



⑦ réf. 860

FAT LG



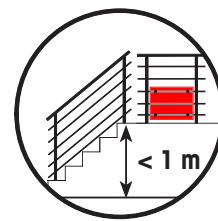
entretoise d'écartement du poteau latéral, épaisseur 27 mm
à fixer au mur en cas de marches saillantes
side post spacer, thickness 27mm, to be fixed to the wall for projecting steps

réglementation : l'entraxe poteaux ne doit pas dépasser 1000 mm, la hauteur de la main courante doit être ajustée à la hauteur réglementaire, accessoires de fixation inclus hors fixation au sol, à choisir selon la nature du sol
regulations : the space between each post must not exceed 1000 mm, the height of the handrail must be adjusted to the regulatory height, mounting accessories included excluding floor mounting kits, to be selected according to the type of floor

REEMPLISSAGES < 1 M

INFILL COMPONENTS INT EXT

pour une hauteur de chute < 1 mètre
installation for heights under 1 m



câble inox stainless steel cable

POINT DE VUE.

En inox A2-304, résistant parfaitement à l'extérieur, le câble allègera visuellement la structure de votre installation : priorité au paysage ! repoussez les limites et offrez-vous un panorama incroyable !

SCENERY.

Made of A2-304 stainless steel, perfectly weather-resistant, the cable significantly lightens the appearance of your installation : give priority to the scenery ! Extend your boundaries and offer yourself an incredible view !


tubes inox stainless steel tubes

LIGNES GRAPHIQUES.

Les tubes inox A2-304 renforceront les lignes graphiques de votre garde-corps Inoline®, qui délimitera et sécurisera votre espace intérieur ou extérieur dans un esprit très contemporain.

GRAPHIC LINES.

The stainless steel A2-304 tubes give force to the lines of your inoline® balustrade, delimiting your outside or inside living area and providing additional safety with a very contemporary touch.



câble inox
Ø3 mm x 25 ml
stainless steel cable
① réf. CA25 IN^{A2}



assembleurs connectors



tendeurs câble sur poteau Ø12 x 80 mm stainless steel cable tensioner for post mounting

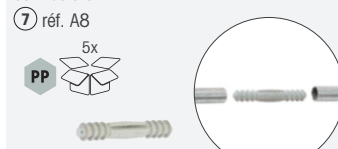


tendeurs de câble inox avec support départ mural Ø12 x 80 mm stainless steel cable tensioner with wall fastening



tube inox Ø 10 x 2000 mm
stainless steel tubes
⑤ réf. T1 1x
+ 2 capuchons de finition
+ 2 finishing caps
⑥ réf. T5 5x
+ 10 capuchons de finition
+ 10 finishing caps

assembleurs Ø 8 x 50 mm connectors



capuchons de finition finishing caps



angle variable 90° à 180° + colle variable angle + glue



① ⑤ ⑥ accessoires communs • common accessories

coudes inox 90° 90° stainless steel angle pieces



coudes inox 135° 135° stainless steel angle pieces

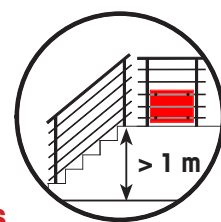


entretien EASINOX 100 ml maintenance



REMPLISSAGES > 1 M

NORMES / NF P 01-012 & 01-013 / STANDARDS



pour une hauteur de chute supérieure à 1 mètre, usage privé, installer les accessoires

for a fall height over 1 m, for private use, install accessories

verre synthétique synthetic glass

SÉCURITÉ MAXIMALE.

Pour une hauteur de chute supérieure à 1 mètre, en intérieur comme en extérieur, afin d'être conforme aux normes NF P 01-012 et NF P 01-013 pour usage privé et de vous assurer une protection maximale.

MAXIMUM SAFETY.

For a fall height over 1 m, for inside or outside use and to comply with NF P 01-012 and NF P 01-013 standards and provide maximum safety for private use.

panneau transparent de protection à fixer sur les tubes en partie basse du garde-corps ANTI-UV

transparent protection panel to fix on the tubes on the lower part of the railing



4 x 940 x 470 mm
ANTI U.V.

(13) réf. VA470



fixation VA470
mounting VA470



alu
hêtre

LG



(14) réf. SV1

black

EN



(15) réf. SV1B

white

EB



(16) réf. SV1W

panneau transparent de protection, toute hauteur

transparent panel for lower protection, full height



6 x 942 x 760 mm
ANTI U.V.

(17) réf. VA760

VS FR

petit modèle pour finition/angle small model for end pieces/corners



6 x 98 x 760 mm
ANTI U.V.

(18) réf. VA98

VS FR

(19) ► (27)

* joints en caoutchouc
inclus, réglage pour
panneau de 2 à 8 mm
rubber seals, adjustable
from 2 mm to 8 mm,
supplied



alu
hêtre

LG

black

EN

white

EB



pincettes doubles
droite & gauche
28 x 140 x 48 mm*
double clip, left and right



(19) réf. 863



(20) réf. 864



(21) réf. 865



pincettes simples
droite ou gauche
28 x 94 x 48 mm*
single clip, left and right



(22) réf. 866



(23) réf. 867



(24) réf. 868



pincettes fixation murale,
droite ou gauche *
28 x 45 x 57 mm
wall fastened clip, left or right



(25) réf. SV4



(26) réf. SV4B



(27) réf. SV4W

VS verre synthétique
synthetic glass

FAT fonte d'aluminium thermolaqué
thermo-lacquered cast aluminum

EB peinture epoxy blanc
white epoxy paint
RAL 9016

EN peinture epoxy noir
black epoxy paint
RAL 9005

LG laqué gris
grey lacquered
RAL 9006

FR fabrication française
french made

MAINS COURANTES

Ø 40 X 2000 MM

& accessoires

HANDRAILS & accessories

hêtre



① réf. M1

red cédar



② réf. M2*

chêne



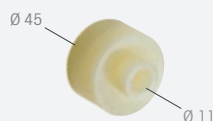

③ réf. 789

* nuances de couleurs entre brun clair et brun foncé dues aux nuances colorimétriques du red cedar
colours vary from light brown to dark brown due to the natural red cedar shading

gabarit de perçage pour mains courantes


drilling template

⑧ réf. GP PP



enjoliveurs trims

FAT INT EXT



⑨ réf. 242 LG

assembleurs : pour assembler 2 mains courantes ensemble, départ main courante / mur, mains courantes / coude

Ø 12 x 50 mm

connectors : to assemble 2 handrails: start from handrail / wall, handrails / angle

⑫ réf. A12

PP INT EXT



coudes de liaison fixes

connector elbows

FAT INT EXT



90°

⑬ réf. C1 LG

coudes de liaison variables 90 à 180°

+ 2 assembleurs

connector elbow, angle variable from 90 to 180°

+ 2 assembling

FAT INT EXT



⑮ réf. C3 LG

embouts de finition de main courante

+ assembleur

handrail end caps
+ connectors

FAT INT EXT



⑯ réf. EM1 LG

supports muraux pour mains courantes

handrail wall brackets

FAT INT EXT



⑰ réf. SM1 LG

stylos de retouche

touch-up pen

hêtre verni

HV INT FR



teintée chêne
oak-tinted beechwood



④ réf. M4

alu

AP INT EXT



⑤ réf. M3

black

AL EN INT EXT



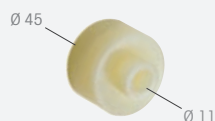
⑥ réf. M3B

white

AL EB INT EXT



⑦ réf. M3W



⑨ réf. 242 LG



⑩ réf. 243 EN



⑪ réf. 244 EB



⑬ réf. C1 LG



⑭ réf. C1B EN



⑮ réf. C1W EB




⑰ réf. C3 LG




⑱ réf. C3B EN



⑲ réf. C3W EB



⑳ réf. EM1 LG



㉑ réf. EM1B EN



㉒ réf. EM1W EB




㉓ réf. SM1 LG




㉔ réf. SM1B EN



㉕ réf. SM1W EB



BLACK
㉖ réf. 2000131



WHITE
㉗ réf. 2000247

LG laqué gris
grey lacquered
RAL 9006

EN peinture epoxy noir
black epoxy paint
RAL 9005

EB peinture epoxy blanc
white epoxy paint
RAL 9016

INT utilisation en intérieur
use inside

EXT utilisation en extérieur
use outside

FR fabrication française
french made

i.one®



DESIGN & TECHNOLOGIE.

Le nouveau concept avant-gardiste i.One® se distingue par un design pur et minimaliste, une sécurité et une résistance sans égal, la marque de fabrique de l'inox A4-318 LN. Les propriétés exceptionnelles de ce matériau permettent de répondre à un très haut degré d'exigence. i.One® trouve ainsi sa place en intérieur comme en extérieur, ainsi qu'en bord de mer. Sa finition microbillée mate apporte quant à elle une touche ultra graphique à toutes vos réalisations (escaliers, balcons, terrasses...). Il répond aux normes de sécurité en vigueur NF P 01-012 et NF P 01-013 (avec l'option panneau en verre synthétique).

DESIGN & TECHNOLOGY.

The new state-of-the art concept i.One®, with its minimalist and pure design, provides unequalled safety and resistance characteristic of A4-318 LN stainless steel. The exceptional properties of this material meet the highest standards. i.One® is perfectly at home either inside, outside or by the sea. Its mate micronized finish gives an ultra-graphic touch to all your projects (stairs, balconies, terraces...). It complies with current NF P 01-012 and NF P 01-013 safety standards (optional panels available in synthetic glass).



**CALCULEZ VOTRE
PROJET EN LIGNE !
DESIGN YOUR OWN
RAILING ONLINE !**



www.burger.fr



ÉLÉMENTS À L'UNITÉ

SINGLE ITEMS

poteaux

posts

iN^{A4}

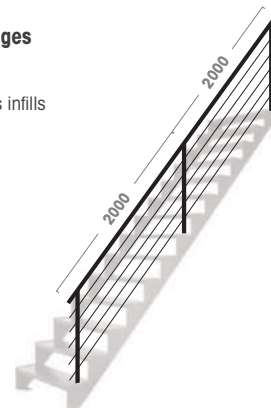
INT

EXT



RAMPANT D'ESCALIER

► possible avec les remplissages câbles et tubes
stair railing
possible with the cable and tubes infills
p. 66



accessoires

fittings

iN^{A4}

entretoises d'écartement

spacers



fixation à plat
100 x 80 mm
fixed to the floor


③ réf. 2300330

fixation latérale
100 x 100 mm
side fastened

④ réf. 2300361



+ 9 mm
+ 6 mm
+ 3 mm



+ 10 mm + 20 mm + 30 mm

tirefonds pour sol bois

lag bolts for wood floor



⑤ réf. 2300309
Ø 10 x 60 mm

⑥ réf. 2300545
Ø 10 x 90 mm

chevilles pour sol béton

anchor bolts for concrete floor



⑦ réf. 2300316
Ø 8 x 75 mm

⑧ réf. 2300552
Ø 8 x 105 mm

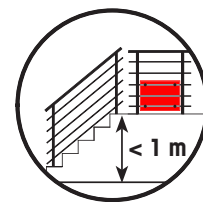
réglementation : l'entraxe poteaux ne doit pas dépasser 1500 mm, la hauteur de la main courante doit être ajustée à la hauteur réglementaire, accessoires de fixation inclus hors fixation au sol, à choisir selon la nature du sol
regulations : the space between each post must not exceed 1500 mm, the height of the handrail must be adjusted to the regulatory height, mounting accessories included excluding floor mounting kits, to be selected according to the type of floor

REEMPLISSAGES < 1 M

INFILL COMPONENTS

pour une hauteur de chute < 1 mètre

installation for heights under 1 m



câbles inox stainless steel cable

POINT DE VUE.

En inox A4-318 LN, résistant parfaitement à l'extérieur, le câble allègera visuellement la structure de votre installation : priorité au paysage ! repoussez les limites et offrez-vous un panorama incroyable !

SCENERY.

Made of A4-318 LN stainless steel, perfectly weather-resistant, the cable significantly lightens the appearance of your installation : give priority to the scenery ! Extend your boundaries and offer yourself an incredible view !



tubes inox stainless steel tubes

LIGNES GRAPHIQUES.

Les tubes inox A4-318 LN renforceront les lignes graphiques de votre garde-corps Inoline®, qui délimitera et sécurisera votre espace intérieur ou extérieur dans un esprit très contemporain.

GRAPHIC LINES.

The stainless steel A4-318 LN tubes give force to the lines of your inoline® balustrade, delimiting your outside or inside living area and providing additional safety with a very contemporary touch.



tendeurs câble sur poteau Ø 12 mm stainless steel cable tensioner for post mounting

② réf. 2300415





tendeurs de câble inox avec support départ mural Ø 12 mm stainless steel cable tensioner with wall fastening

③ réf. 2300392






capuchons de finition Ø 12 mm finishing caps

⑤ réf. 2300422





connecteur de liaison interne pour tubes Ø 9 mm internal connector

⑥ réf. 2300262





angle variable 90° à 180° variable angle

⑦ réf. 2300255



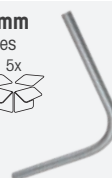


① ④ accessoires communs • common accessories

coudes inox 90° • Ø 12 mm 90° stainless steel angle pieces

⑧ réf. 2300248





support orientable (clé allen fournie) adjustable bracket (allen key provided)

⑨ réf. 2300439





colle : à prévoir impérativement glue : you must provide this

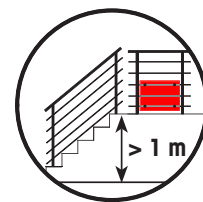
► réf. 2300422
réf. 2300262
réf. 2300255

⑩ réf. 2300583



REMPLISSAGES > 1 M

NORMES / NF P 01-012 & NF P 01-013 / STANDARDS



pour une hauteur de chute > 1 mètre, usage privé, installer votre garde-corps conformément aux normes
for a fall height over 1 m, for private use, install your railing in accordance with the standard

verre synthétique synthetic glass

SÉCURITÉ MAXIMALE.


Pour une hauteur de chute supérieure à 1 mètre, en intérieur comme en extérieur, afin d'être conforme aux normes NF P 01-012 et NF P 01-013 pour usage privé et de vous assurer une protection maximale.

MAXIMUM SAFETY.

For a fall height over 1 m, for inside or outside use and to comply with NF P 01-012 and NF P 01-013 standards and provide maximum safety for private use.

panneau transparent de protection à fixer sur les tubes en partie basse du garde-corps ANTI-UV

transparent protection panel to fix on the tubes on the lower part of the railing




4 x 1400 x 400 mm
ANTI U.V.

⑪ réf. 2300293 **VS** **FR**

fixation pour réf. 2300293 mounting for réf. 2300293

⑫ réf. 2300286 **IN⁴⁴**



MAIN COURANTE

Ø 42,4 X 3000 MM

& accessoires



HANDRAILS & accessories

iN^{A4} INT EXT



connecteur de liaison interne internal connector

② réf. 2300101

iN^{A4}



coude de liaison fixe connector elbow Ø 42,4 mm

③ réf. 2300071

iN^{A4}



90°

coude de liaison variable 90° à 180° connector elbow, angle variable from 90 to 180° Ø 42,4 mm

④ réf. 2300088

iN^{A4}



90° > 180°

support mural wall bracket

⑤ réf. 2300378

2x

iN^{A4}



embout de finition ou de fixation murale finishing or wall fastening end cap Ø 42,4 mm

⑥ réf. 2300095

iN^{A4}



colle : à prévoir impérativement glue : you must provide this

► réf. 2300101

réf. 2300095

⑦ réf. 2300583



A photograph of a modern staircase with wooden treads and a black metal handrail system. The handrail is made of a thick black pipe, supported by black brackets mounted on the wall and the stairs. The wooden treads are made of a light-colored wood, possibly oak, and are arranged in a staggered pattern. The background is a plain white wall.

mains courantes

handrails

PACKS COMPLETS

COMPLETE PACKS

INT

prokit

first



PACK RGSRPC • 2250 MM

1 x réf. HAND

55 x 45 x 2250 mm (p.9)

2 x réf. MHB (p.9)

① réf. RGSRPC



chrome

PACK METAL CHROME • 2400 MM

1 x réf. RMC24C

2 x réf. RPCC

1 x réf. REPC

② réf. 692



nickel

PACK METAL NICKEL • 2400 MM

1 x réf. RMC24N

2 x réf. RPCN

1 x réf. REPN

③ réf. 693



PACKS COMPLETS

COMPLETE PACKS

INT EXT

inoline® alu

PACK INOLINE ALU • 2000 MM

1 x réf. M3
1 x réf. SM1
1 x réf. EM1
1/2 x réf. A12

④ réf. 684

AP FAT LN



inoline® black

PACK INOLINE BLACK • 2000 MM

1 x réf. M3B
1 x réf. SM1B
1 x réf. EM1B
1/2 x réf. A12B

⑤ réf. 685

AL FAT EN



inoline® white

PACK INOLINE WHITE • 2000 MM

1 x réf. M3W
16 x réf. SM1W
1 x réf. EM1W
1/2 x réf. A12W

⑥ réf. 686

AL FAT EB



AP aluminium poli
polished aluminum

AL aluminium
aluminium

FAT fonte d'aluminium thermolaqué
thermo-lacquered cast aluminum

LN laqué noir
black laquered

EN peinture epoxy noir
black epoxy paint
RAL 9005

EB peinture epoxy blanc
white epoxy paint
RAL 9016

INT utilisation en intérieur
use inside

EXT utilisation en extérieur
use outside




prokit

INT


ÉLÉMENTS À L'UNITÉ

SINGLE ITEMS

mains courantes
handrails




① réf. 980




② réf. HANDV1



avec tasseaux
with cleats



③ réf. 972



④ réf. 973



accessoires pour mains courantes et traverses
handrails and baserail accessories



⑤ réf. MHB
support fixe
fixed bracket



⑥ réf. MHBV1
support réglable
adjustable bracket



FR fabrication française
french made

S sapin / épicéa européen
european fir/spruce

H hêtre européen
european beech

C chêne européen
european oak

AT acier thermolaqué
thermo-lacquered steel

LN laqué noir
black laquered

RA recoupable et ajustable
can be re-cut and adjusted

INT utilisation en intérieur
use inside



nickel chrome

INT

MAINS COURANTES

HANDRAILS



ACH NEW

Ø 40 x 2000

① réf. 977



ANB NEW

Ø 40 x 2000

② réf. 978

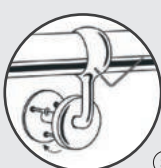
ACCESSOIRES

ACCESSORIES

③ ▶ ⑥ : accessoires communs
common accessories

supports

brackets



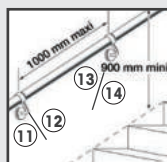
③ réf. RPCC

ACH



④ réf. RPCN

ANB



⑦ ▶ ⑫ : accessoires pour mains courantes métal uniquement
accessories for metal handrails only

coudes fixes à 90°

90° fixed bend



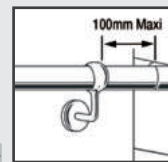
⑦ réf. RM90C

ACH



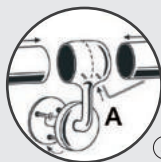
⑧ réf. RM90N

ANB



supports de jonction

junction brackets



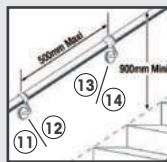
⑤ réf. RPCJC

ACH



⑥ réf. RPCJN

ANB



coudes fixes à 135°

135° fixed bend



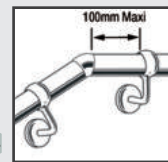
⑨ réf. RM135C

ACH



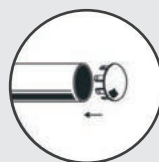
⑩ réf. RM135N

ANB



embouts plats

shallow end cap



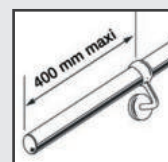
⑪ réf. REPC

ACH



⑫ réf. REPN

ANB

ACH acier chromé
chrome steelANB acier nickel brossé
brushed nickel steelINT utilisation en intérieur
use inside

MAINS COURANTES

Ø 40 X 2000 MM

& accessoires

HANDRAILS
& accessories



alu

AP INT EXT

① réf. M3



soutiens muraux pour mains courantes

handrail wall brackets

② réf. SM1

LG FAT

2x



enjoliveurs

trims

③ réf. 242

LG FAT



Ø 12



coudes de liaison fixes

connector elbows

④ réf. C1

LG FAT



90°

assembleurs : pour assembler 2 mains courantes ensemble, départ main courante / mur, mains courantes / coude

Ø 12 x 50 mm

connectors : to assemble 2 handrails: start from handrail / wall, handrails / angle



⑤ réf. A12

PP

2x



coudes de liaison variables 90 à 180°


+ 2 assembleurs

connector elbow, angle variable from 90 to 180°

+ 2 assembling

⑥ réf. C3

LG FAT



90° - 180°



Ø 12

embouts de finition de main courante

+ assembleur

handrail end caps

+ connectors

⑥ réf. EM1

LG FAT

2x



Ø 12



AL aluminium
aluminium

AP aluminium poli
polished aluminium

FAT fonte d'aluminium thermolaqué
thermo-lacquered cast aluminium

PP plastique PP
plastic PP

black

AL EN INT EXT

⑦ réf. M3B



white

AL EB INT EXT

⑭ réf. M3W



⑧ réf. SM1B EN



⑮ réf. SM1W EB



⑨ réf. 243 EN



⑯ réf. 244 EB



⑩ réf. C1B EN



⑰ réf. C1W EB



90°

⑪ réf. C3B EN



⑱ réf. C3W EB



90° - 180°

⑫ réf. EM1B EN



stylos de retouche
touch-up pen



BLACK
⑬ réf. 2000131

⑲ réf. EM1W EB



stylos de retouche
touch-up pen



WHITE
⑳ réf. 2000247

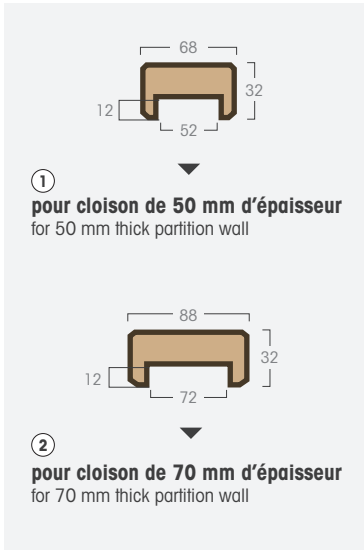
nez de cloison

partition edge trim



4 arêtes chanfreinées
4 chamfered edges

	mm	réf.
① 32 x 68	2500	NCL525
② 32 x 88	2500	NCL725



information sur le niveau d'émission de substances volatiles dans l'air intérieur, présentant un risque de toxicité par inhalation, sur une échelle de classe allant de A+ (très faibles émissions) à C (fortes émissions)

information on the level of emissions of volatile organic compounds into the indoor air, presenting a risk of toxicity from inhalation, on a scale ranging from A+ (very low emissions) to C (high emissions)



auvents pour porte d'entrée & garage

canopies for front door

AUVENTS POUR PORTE D'ENTRÉE **HPL** 4 MM *

CANOPIES FOR FRONT DOOR, ROOFING MADE OF COMPOSITE HIGH PRESSURE LAMINATE COMPOSITE, ANTHRACITE GREY, 4 MM




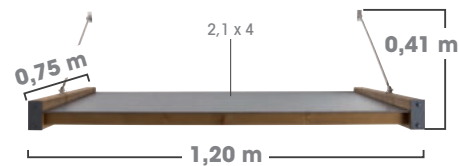
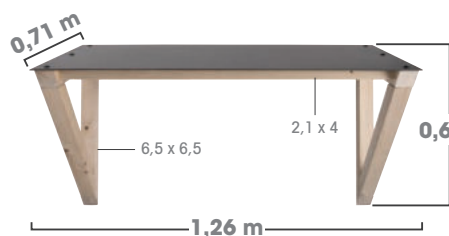
① INKLINE • réf. 447



② ARK • réf. 448



③ PLAA • réf. 446



* **composite stratifié haute pression, gris anthracite, résiste aux U.V. & facile d'entretien**
 composite high pressure laminate, anthracite grey, UV-resistant & easy-care

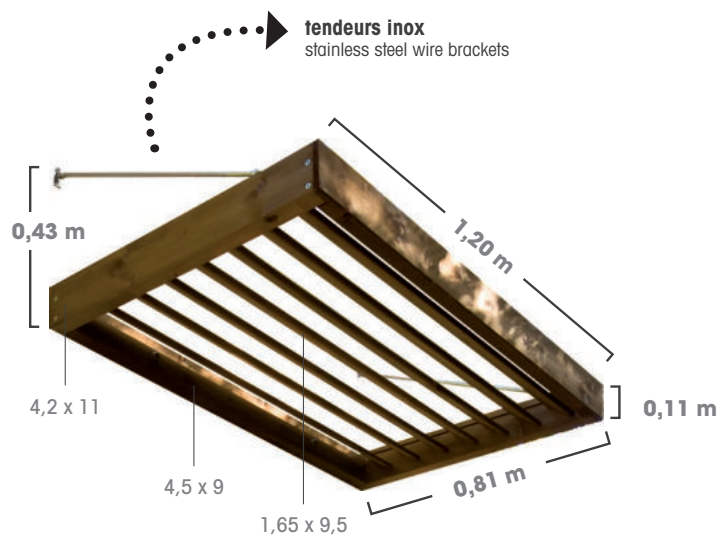



④ **LUMILAM** • réf. MAR1208

⑤ **LUMILAM couvert** • réf. 71 **PC**

Lumilam + couverture polycarbonate

Lumilam + polycarbonate sheet roofing



CL3 traitement garanti classe 3
 treatment guaranteed class 3

VI vis inox
 stainless steel screws

KIT vendu en kit
 supplied in kit form

OK prémonté
 pre-assembled

10 garantie 10 ans
 10 year warranty

PC plastique PC
 plastic PC

FR fabrication française
 french made

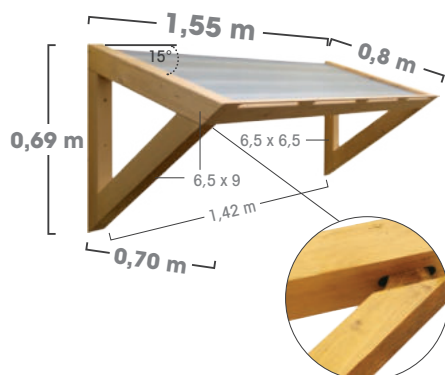
AUVENTS POUR PORTE D'ENTRÉE 1 PAN

CANOPIES FOR FRONT DOOR, MONO-PITCHED

S

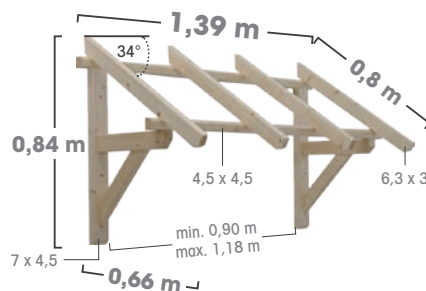
KIT

FR



① 3D
réf. MAR1507
couverture polycarbonate
polycarbonate sheet roofing

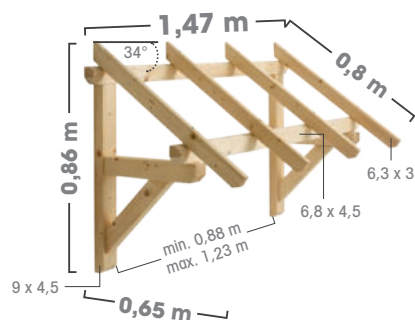
10



② réf. MAR1408

1,12 m²
max 45 kg/m²

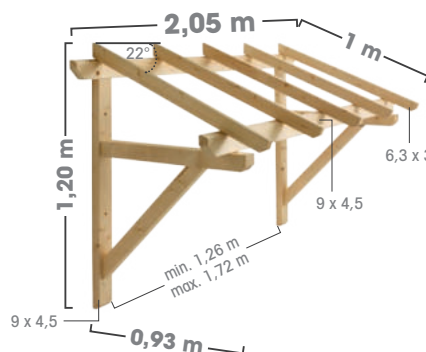
10



③ réf. MAR1508

1,2 m²
max 45 kg/m²

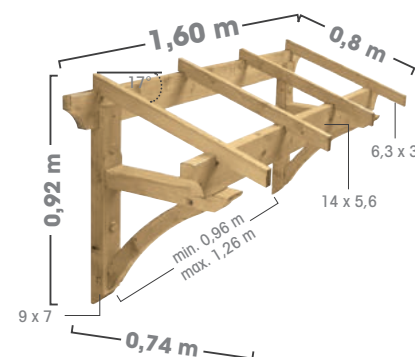
10



④ réf. MAR2010

2,1 m²
max 45 kg/m²

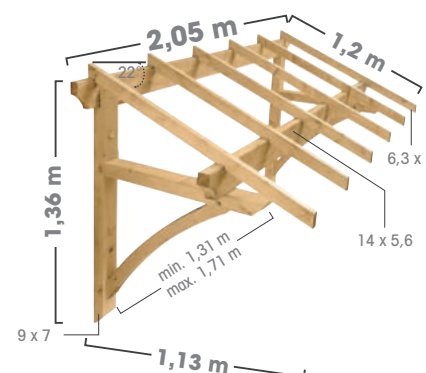
10



⑤ BORGIA
réf. MAR1608

1,3 m²
max 45 kg/m²

10 MES



⑥ MEDICIS
réf. MAR2012

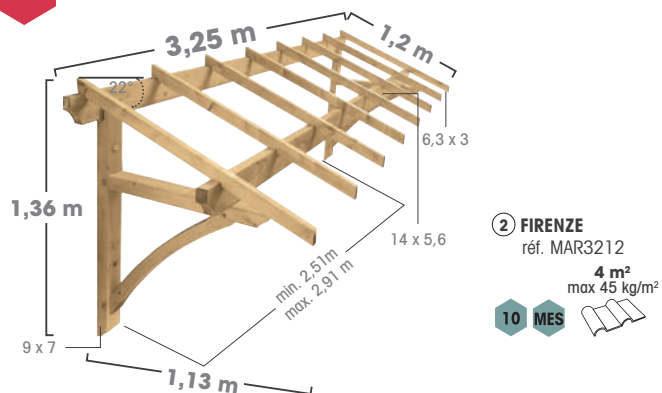
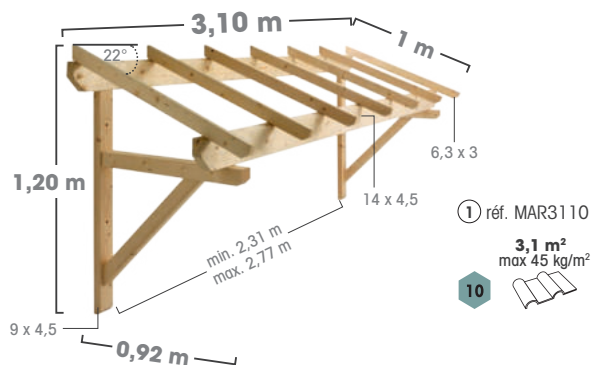
2,5 m²
max 45 kg/m²

10 MES



AUVENTS POUR PORTE DE GARAGE 1 PAN

CANOPIES FOR GARAGE DOOR, MONO-PITCHED

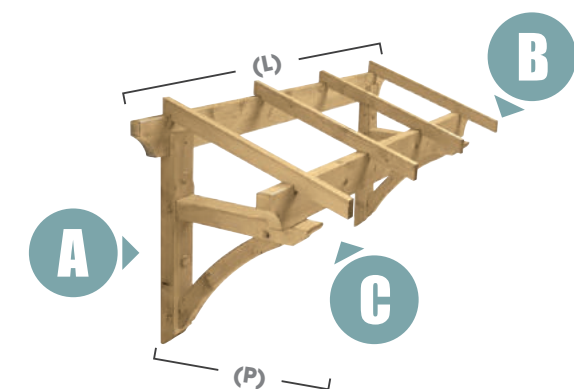


CUSTOMISED CANOPIES

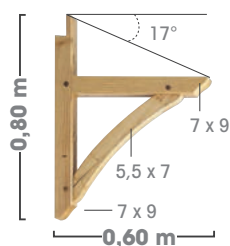


exemple • example

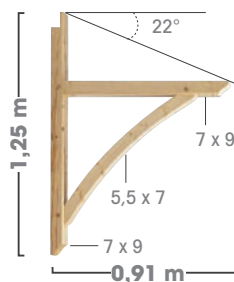
(L) x (P)	A	B	C
2,05 x 0,80 m	▶ 2 x C080	3 x CV080	1 x PA205
3,25 x 0,80 m	▶ 2 x C080	4 x CV080	1 x PA325
1,60 x 1,20 m	▶ 2 x C120	2 x CV120	1 x PA160
1,60 x 1,50 m	▶ 2 x C150	2 x CV150	1 x PA160
2,05 x 1,50 m	▶ 2 x C150	3 x CV150	1 x PA205
3,25 x 1,50 m	▶ 2 x C150	4 x CV150	1 x PA325



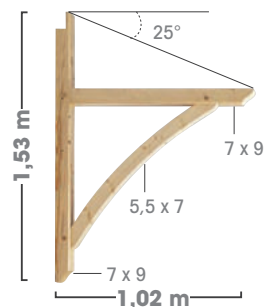
A consoles
brackets



③ réf. C080

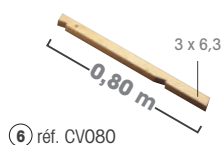


④ réf. C120

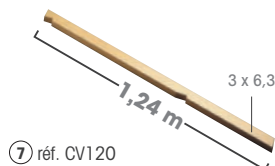


⑤ réf. C150

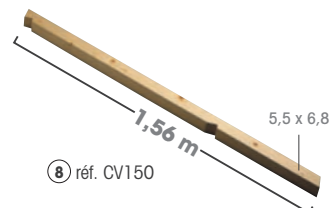
B chevrons
rafters



⑥ réf. CV080



⑦ réf. CV120



⑧ réf. CV150

C pannes
purlins



⑨ réf. PA160



⑩ réf. PA205



⑪ réf. PA325



⑫ réf. AMM

1 kit par console pour monter consoles, pannes et chevrons
1 kit per bracket to mount brackets, purlins and rafters



escamotables

LOFT LADDERS

Conformes à la norme
True to the standard

EN 14975

ESCAMOTABLES 3 TRONÇONS

LOFT LADDERS, 3 SECTIONS

L'escalier escamotable pré-monté avec une trappe isolante, permet de gagner de l'espace dans une pièce, car il est rabattable. L'espace au sol n'est donc pas réduit.

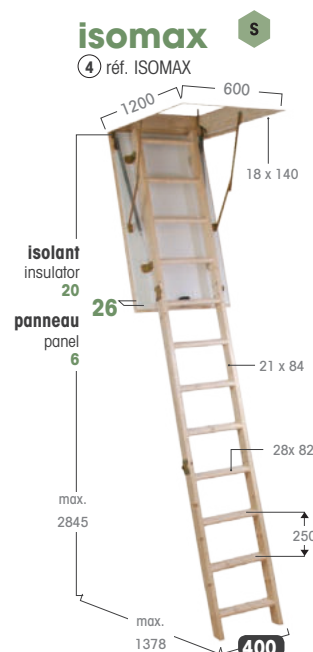
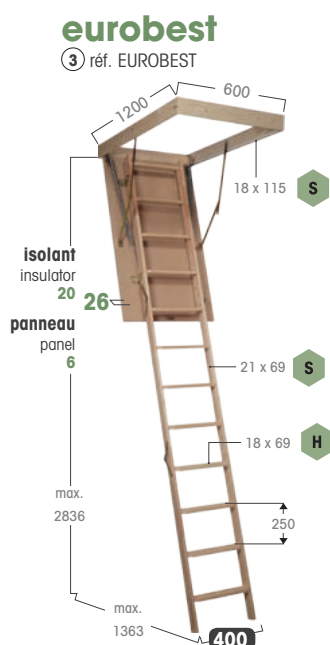
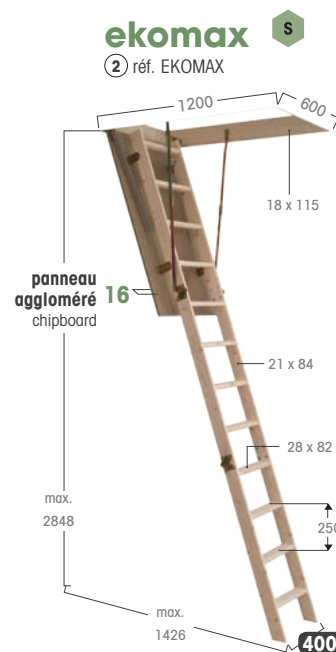
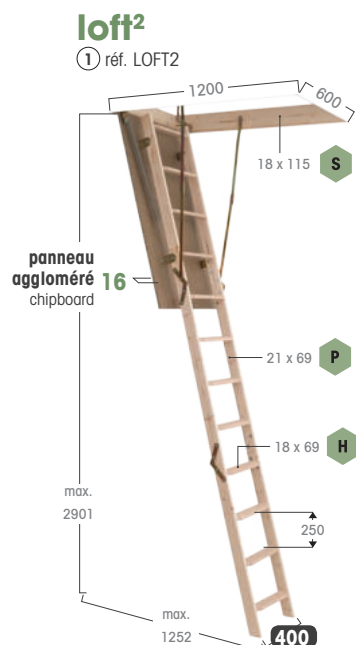
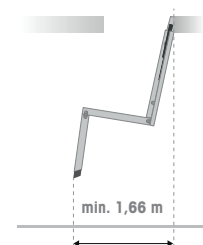
Folding stairs pre-fitted with an insulating hatch save space in the room, as they can be folded away. Floor space is thus not reduced.



OK RA C^{MAX} 150 KG INT



avec caisson + loquet de sécurité + canne de manœuvre
timber loft ladder, 3 sections, with casing, safety latch, operating pole



③ **EPAISSEUR ISOLATION**
insulation thickness
20 mm

Classe d'étanchéité 4 !
(EN 12207) 1,33W/m² °C
(valeur calculée)
Air permeability class 4 !
(EN 12207) 1,33W/m² °C
(calculated value)

④ **EPAISSEUR ISOLATION**
insulation thickness
20 mm

tous les produits de
cette page sont certifiés
all products of
this pages are certified





clic !

conception ultra-innovante brevetée

= montage simple & rapide par simples clics !

innovative patented design = quick and easy to install, just clicks together !



montage par 1 personne !

+ système d'ajustement pour réglage hauteur sol au plafond

can be installed by 1 person + system for adjusting floor-to-ceiling height



système push pull = fermeture quasi automatique

de la trappe et remontée sans effort

push-pull system = virtually automatic trap door closure,

effortless operation



VIDEO

sur www.burger.fr

tous les produits de
cette page sont certifiés
all products of
this pages are certified



nous garantissons que nos bois utilisés
sont issus de forêts bien gérées
we guarantee that the woods used are from
well managed forests

Conforme à la norme
True to the standard

EN 14975

ESCAMOTABLES **CLICKFIX**

LOFT LADDER

L'escalier escamotable pré-monté avec une trappe isolante, permet de gagner de l'espace dans une pièce, car il est rabattable. L'espace au sol n'est donc pas réduit.

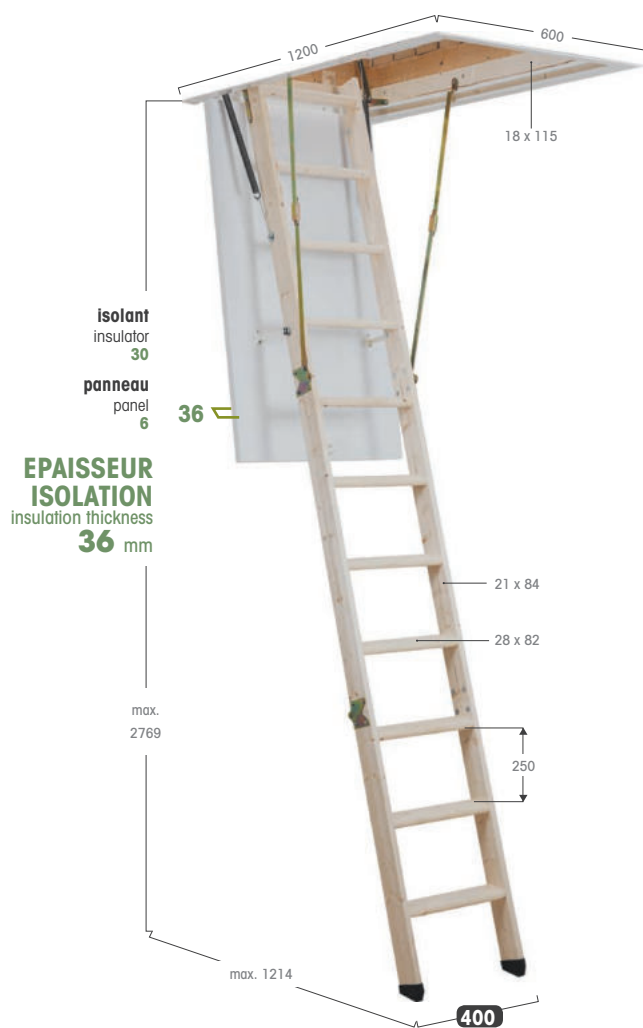
Folding stairs pre-fitted with an insulating hatch save space in the room, as they can be folded away. Floor space is thus not reduced.



① réf. 734 • **CLICKFIX 36 GOLD** **S**

Classe d'étanchéité 4 ! (EN 12207) : 0,99W/m² °C (valeur testée)

Air permeability class 4 ! (EN 12207) : 0,99W/m² °C (tested value)

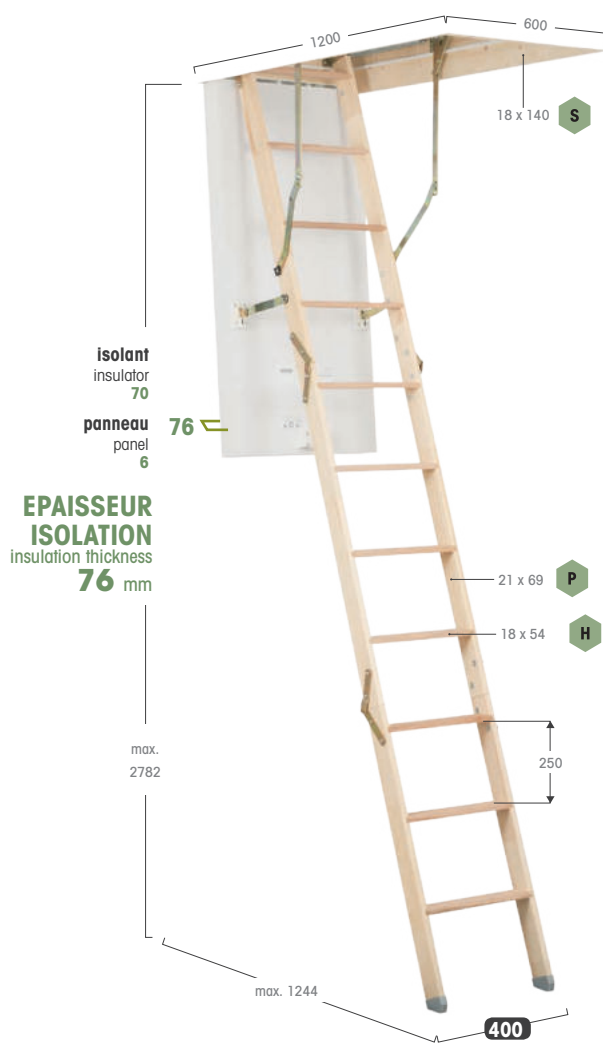


② réf. 485 • **CLICKFIX 76 SILVER**

**Classe d'étanchéité 4 ! (EN 12207)
= le meilleur coefficient d'isolation au monde : 0,49W/m² °C (valeur testée)**

Air permeability class 4 ! (EN 12207)

= the best insulation rating in the world : 0,49W/m² °C (tested value)



① ②

avec caisson, moulure PVC, canne, trappe en HDF et polystyrène
with casing, PVC moulding, pole, trap door white HDF and polystyrene



L'étanchéité du CLICKFIX 76 répond aux mêmes normes que celles des portes et des fenêtres.
The sealing of CLICKFIX 76 complies with the same standards as those applicable to doors and windows.

RT 2012



échelles

LADDERS


ÉCHELLES DE MEUNIER

STEP LADDERS

marches encastrées : finition parfaite, facilité de mise en œuvre et solidité des échelles
(les marches peuvent être recoupées pour ajuster votre escalier en largeur)


step ladders, embedded steps : easiness of implementation and solidity of the ladders, perfect finish (the steps can be cut again to adjust your step in width)

S KIT RA C^{MAX} 150 KG INT



amsterdam

① réf. AMSTERDAM



madrid⁶⁰

② réf. MADRID60



vienne⁶⁰

③ réf. VIENNE60

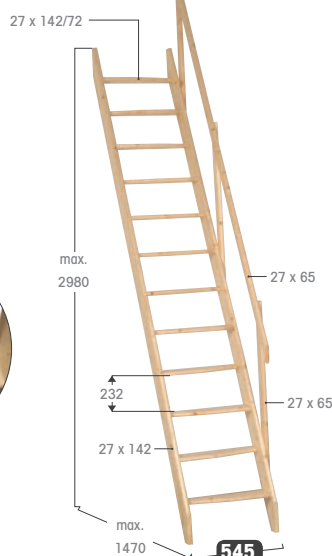


option main courante pour l'échelle réf. VIENNE60
 optional handrail for ladder réf. VIENNE60

④ réf. VIENNE R

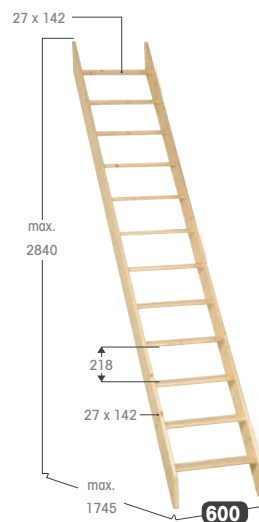
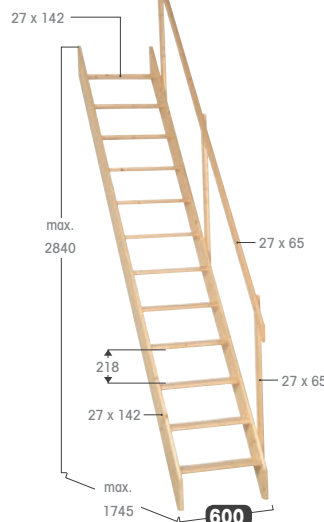


à pas alternés
 alternating treads



① ②

avec rampe à gauche ou à droite
 with left or right handrail



ÉCHELLE

UNIVERSELLE

UNIVERSAL LADDER

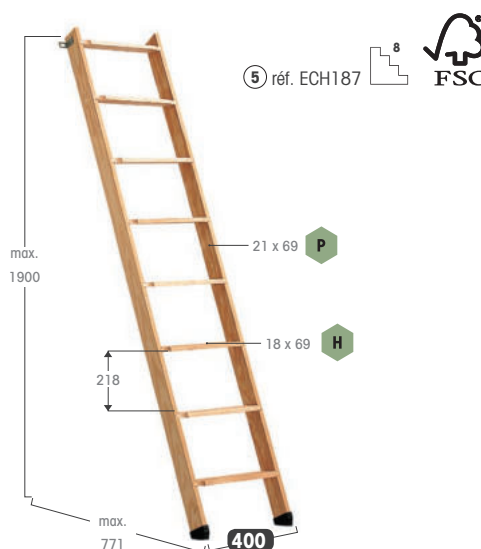
RA C^{MAX} 150 KG INT

vendue assemblée,
crochets de fixation murale fournis

universal ladder, delivered assembled,
 wall fastening hooks supplied

Conforme à la norme
 True to the standard

EN 14975



⑤ réf. ECH187



included

normandie



ECHELLE À COMPOSER

COMPOSABLE STAIRCASE

**L'échelle à composer soi-même, est personnalisable avec différentes options.
(limons recoupables & ajustables)**

The ladder to compose yourself, can be personalised with different options. (stringers : cuttable & adjustable)

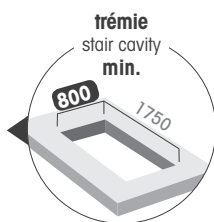
KIT RA C-MAX 150 KG INT

ETAG 008

Conforme à la norme
True to the standard

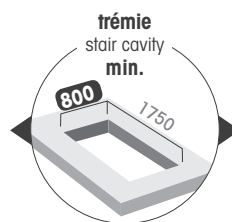
DROIT STRAIGHT

① réf. NOLM



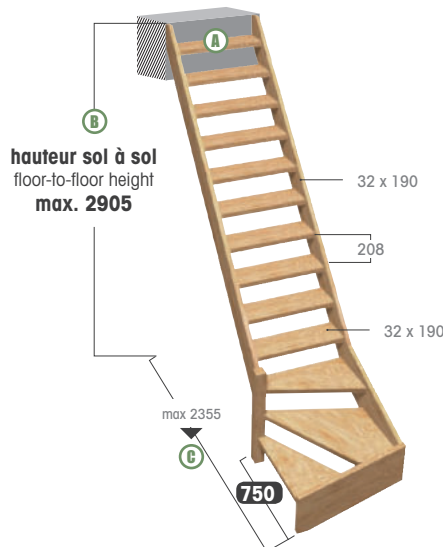
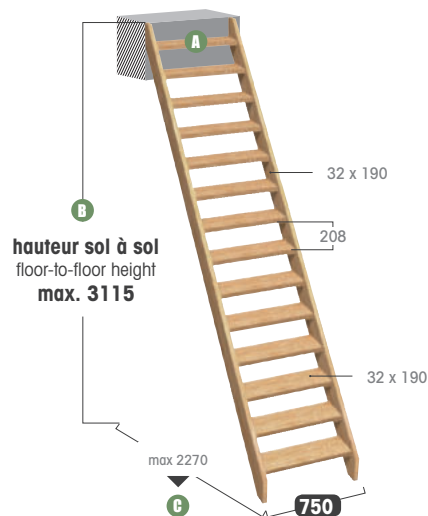
1/4 TOURNANT GAUCHE 1/4 TURN LEFT

② réf. NOLM1



1/4 TOURNANT DROIT 1/4 TURN RIGHT

③ réf. NOLM2



A	B	C
14	2905 → 3115	2270
13	2700 → 2905	2115
12	2490 → 2700	1955
11	2285 → 2490	1800
10	2075 → 2285	1645
9	1870 → 2075	1485




A	B	C
13	2700 → 2905	2355
12	2490 → 2700	2195
11	2285 → 2490	2040
10	2075 → 2285	1885

attention : à fixer obligatoirement contre un mur
caution : has to be fixed to a wall

options • optional



CONTREMARCHES RISERS



DROIT STRAIGHT

④ réf. NOCM




1/4 TOURNANT 1/4 TURN

⑤ réf. NOCM1/4T



RAMPE À 2 LISSES HANDRAIL WITH 2 RAILS

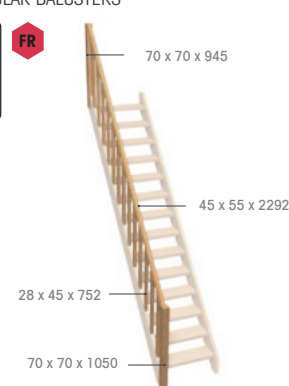


DROIT STRAIGHT

⑥ réf. NOR



BALUSTRES RECTANGLES RECTANGULAR BALUSTERS



DROIT STRAIGHT

⑦ réf. NORRD



1/4 TOURNANT 1/4 TURN

⑧ réf. NORRT



novah

POUR VOTRE GARDE-CORPS D'ÉTAGE
FOR YOUR LANDING RAILING
> HÊTRE (P.56)



H hêtre européen
european beech

IN^{A2} inox A2-304
stainless steel A2-304

FAT fonte d'aluminium thermolaqué
thermo-lacquered cast aluminum

LG laqué gris
grey lacquered
RAL 9006

KIT vendu en kit
supplied in kit form

RA recoupable et ajustable
can be re-cut and adjusted

ESCALIER À COMPOSER

COMPOSABLE STAIRCASE

Cet escalier en hêtre vous offre un confort de déplacement au quotidien, et assure votre sécurité avec le garde-corps inclus.

These beech stairs make daily use more convenient, and offer safety with the included railing.

H IN^{A2} KIT RA C^{MAX} 150 KG INT



pattes de fixation hautes et basses de l'escalier incluses
high and low stair fastening tabs included



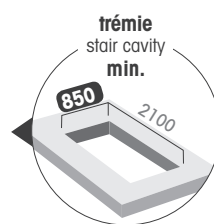
limons recoupables & ajustables
stringers : cuttable & adjustable



garde-corps 1 côté = sécurité
handrail 1 side = safety



haute qualité, développement et fabrication française
high quality, french designed and made



jonction de main courante
handrail join

Ø 40 x 2000 mm
2 mains courantes
+ 2 embouts de finition
2 handrails + 2 end caps

Ø 10 x 2000 mm
8 tubes
8 tubes

hauteur sol à sol
floor-to-floor height
2898 mm

34 x 60 mm
3 poteaux
3 posts

28 x 220

DROIT
STRAIGHT

① réf. 792

② réf. 796

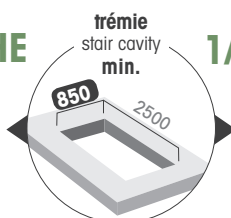
H V

13 contre-marches + 13 tasseaux en hêtre abouté tasseaux et contre-marches recoupables
13 risers + 13 butt jointed beech cleats the cleats and risers can be cut to size

1/4 TOURNANT À GAUCHE
1/4 TURN LEFT

③ réf. 936

hauteur sol à sol
floor-to-floor height
2898 mm



1/4 TOURNANT À DROITE
1/4 TURN RIGHT

⑤ réf. 935

hauteur sol à sol
floor-to-floor height
2898 mm

13 contre-marches + 13 tasseaux en hêtre abouté
tasseaux et contre-marches recoupables
13 risers + 13 butt jointed beech cleats the cleats and risers can be cut to size

1/4 tournant à gauche
1/4 turn left

1/4 tournant à droite
1/4 turn left

④ réf. 938

⑥ réf. 937

③ ⑤ ► **attention : à fixer obligatoirement contre un mur**
caution : has to be fixed to a wall

tous les produits de cette page sont certifiés
all products of this page are certified



V vis
screw

C^{MAX} charge maximum
maximum load

INT utilisation en intérieur
use inside

FR fabrication française
french made

spark

POUR VOTRE GARDE-CORPS D'ÉTAGE
FOR YOUR LANDING RAILING
> UNIVERSO (P.38)

1 récepteur + 2 télécommandes
permet de varier l'intensité lumineuse
 1 receiver + 2 remote controls
 allows to vary the light intensity



leds intégrés dans les 2 limons
LEDs incorporated into the two stringers



chêne verni mat
oak varnished mat



hêtre européen
european beech



aluminium
aluminium



inox A2-304
stainless steel A2-304



acier traitement anti-corrosion
anti-corrosion steel



peinture polyester noir sablé
frosted black polyester paint
RAL 9005



laqué noir
black lacquered
RAL 7026

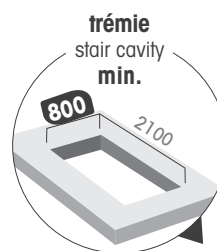
ESCALIER LUMINEUX

LUMINOUS STAIR

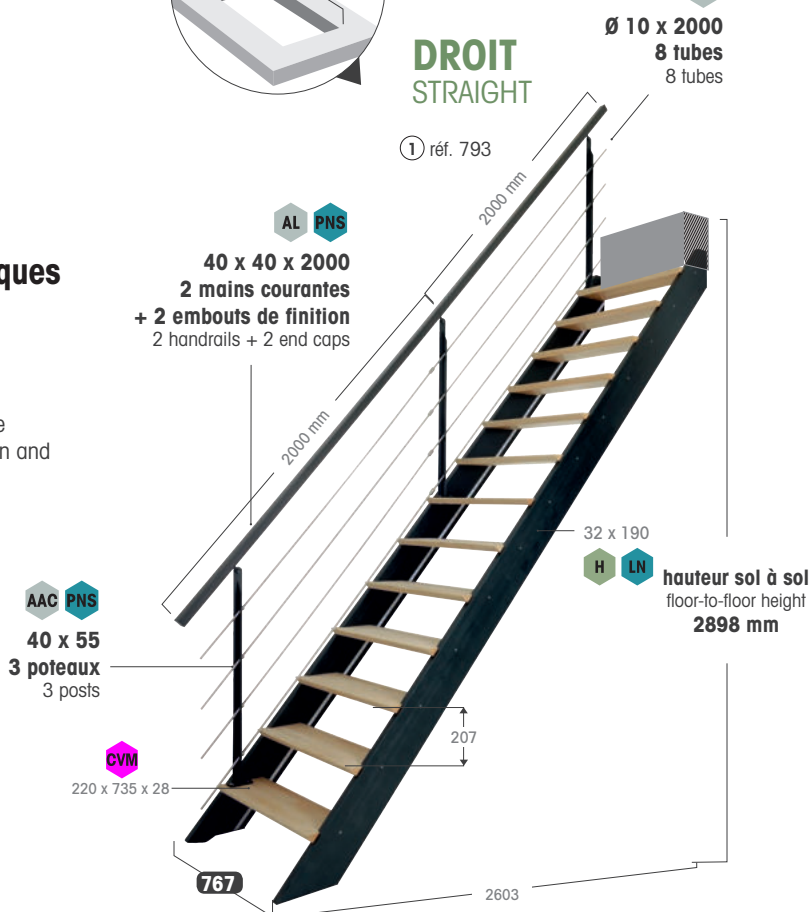


Son éclairage LED contribue à réduire les risques de chute et assure votre sécurité avec le garde-corps inclus. Prêt à poser, il design et illumine votre intérieur.

It's LED lighting helps reducing the risk of falls, and offer safety with the included railing. It's ready for installation and will add a touch of design and light to your space.

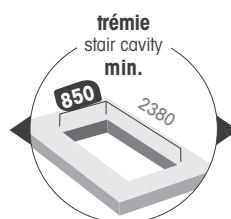


DROIT STRAIGHT



1/4 TOURNANT À GAUCHE 1/4 TURN LEFT

② réf. 879 **NEW**



② ③ ► **attention : à fixer obligatoirement contre un mur**
caution : has to be fixed to a wall

1/4 TOURNANT À DROITE 1/4 TURN RIGHT

NEW ③ réf. 880



variateur de lumière dimmer switch

④ réf. 417
1 récepteur
+ 2 télécommandes
1 receiver
+ 2 remote controls



lugano



ESCALIER GAIN DE PLACE

SPACE-SAVING STAIR

Il permet un réglage de la hauteur des marches. Son ossature est articulée et sa main courante et ses tubes flexibles.

The height of steps can be adjusted.

The frame is articulated and the handrail and tubes are flexible.

réf. 353



escalier gain de place
space saving staircase



ossature articulée
= maximum de configurations
articulated frame
= more configurations



main courante et tubes flexibles
flexible handrail and tubes



sens de la montée à choisir lors de la pose
choose direction of turn when installing



marches à pas alternés
= gain de place
alternating tread steps
= space-saving



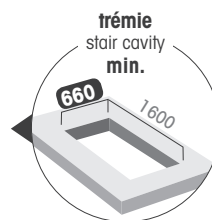
hauteur des marches réglable
= confort
adjustable stair height
= comfort



garde-corps 1 côté
= sécurité
handrail 1 side
= safety



VIDEO



trémie
stair cavity
min.

Ø 42
main courante flexible en PVC
flexible PVC handrail

Ø 15
tubes flexibles en PVC
flexible PVC tubes

AT
Ø 25
poteaux
posts

Ø 76/89

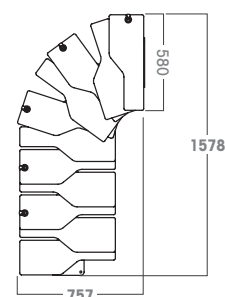
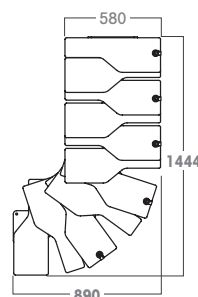
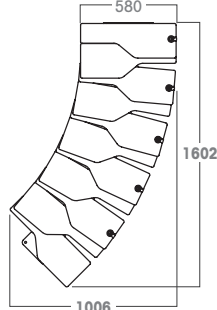
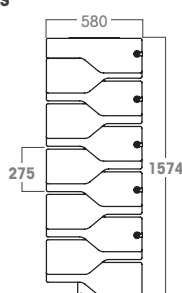
HV
35 x 580 x 120/210
marches multiplis
multi-ply plywood steps

max. 230
min. 185

hauteur sol à sol
floor-to-floor height
max. 2760 mm
min. 2400 mm

580

exemples
examples



HV hêtre européen verni
varnished european beechwood

AT acier thermolaqué
thermo-lacquered steel

EB peinture epoxy blanc
white epoxy paint
RAL 9016

KIT vendu en kit
supplied in kit form

CMAX charge maximum
maximum load

INT utilisation en intérieur
use inside

ESCALIERS

SPIRAL

industria

Ø 1250 - 1550 mm



Cet escalier en métal affiche une ponctuation résolument industrielle, et s'adapte dans un minimum d'espace !

This metal stair adds a resolutely industrial feature, and can be used in minimum space !

AG KIT C^{MAX} 350 KG INT EXT



escalier gain de place
space saving staircase




ossature articulée
= maximum de configurations
articulated frame
= more configurations



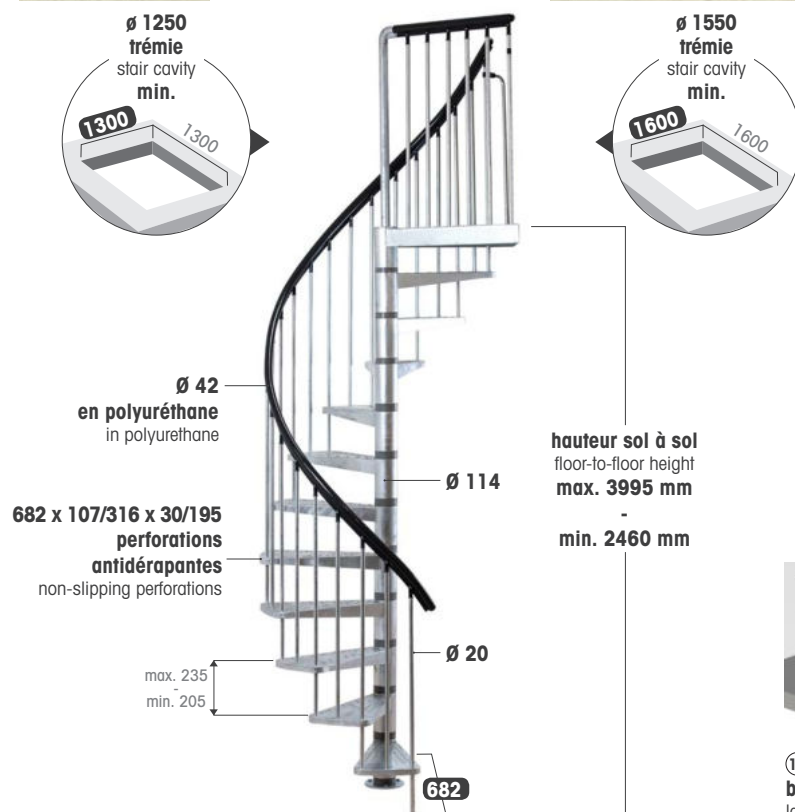
sens de la montée à choisir lors de la pose
choose direction of turn when installing



hauteur des marches réglable
= confort
adjustable stair height
= comfort



garde-corps 1 côté = sécurité
handrail 1 side = safety



your staircase project

hauteur sol à sol floor-to-floor height (mm)	nbre marches + 1 marche palière no. of treads + 1 landing tread	2 tailles 2 sizes	
		Ø 1250	Ø 1550
2460 → 2820	11 + 1	1 réf. 459	7 réf. 466
2665 → 3055	12 + 1	2 réf. 460	8 réf. 467
2900 → 3290	13 + 1	3 réf. 461	9 réf. 468
3135 → 3525	14 + 1	4 réf. 462	10 réf. 469
3370 → 3760	15 + 1	5 réf. 463	11 réf. 470
3485 → 3995	16 + 1	6 réf. 464	12 réf. 471



13 réf. 475
balustrade d'étage, pack départ, 1ml
landing railing, starter pack, 1 ml



14 réf. 476
balustrade d'étage, pack suite, 1ml
landing railing, extension pack, 1 ml

AG acier galvanisé
galvanised steel

KIT vendu en kit
supplied in kit form

C^{MAX} charge maximum
maximum load

INT utilisation en intérieur
use inside

EXT utilisation en extérieur
use outside

HELICOÏDAUX

STAIRS

Cet escalier en acier laqué blanc donne une touche résolument tendance, avec un minimum d'encombrement dans une pièce !

This stair in steel with a white paint finish adds a very trendy touch and takes up minimum space in the room !

AT LB KIT C^{MAX} 350 KG INT



escalier gain de place
space saving staircase



ossature articulée
= maximum de configurations
articulated frame
= more configurations



sens de la montée à choisir lors de la pose
choose direction of turn when installing



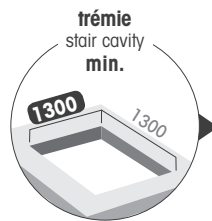
hauteur des marches réglable
= confort
adjustable stair height
= comfort



garde-corps 1 côté = sécurité
handrail 1 side = safety



white
Ø 1250 mm




Ø 42
en polyuréthane blanc
white polyurethane

votre projet escalier su proyecto de escalera		
hauteur sol à sol floor-to-floor height (mm)	nbre marches + 1 marche palière no. of treads + 1 landing tread	Ø 1250
2460 → 2820	11 + 1	1 réf. 487
2665 → 3055	12 + 1	2 réf. 491
2900 → 3290	13 + 1	3 réf. 492
3135 → 3525	14 + 1	4 réf. 493
3370 → 3760	15 + 1	5 réf. 494
3485 → 3995	16 + 1	6 réf. 495

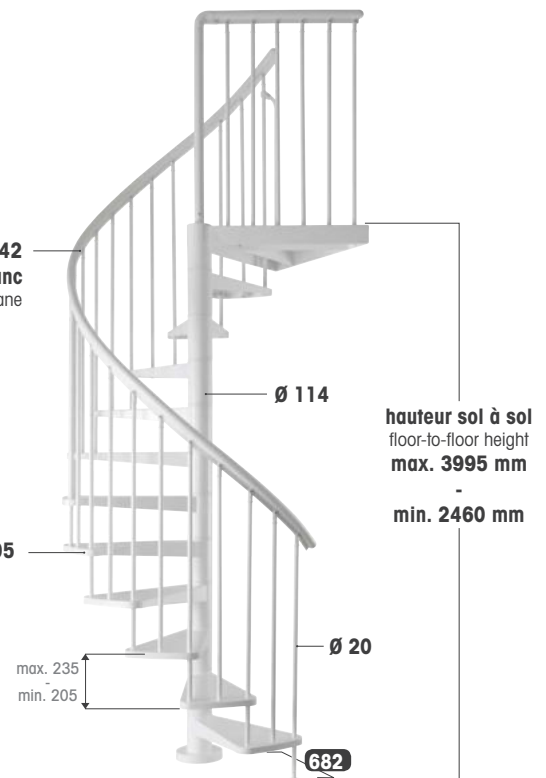


7 réf. 496
balustrade d'étage, pack départ, 1 ml
landing railing, starter pack, 1 ml



8 réf. 497
balustrade d'étage, pack suite, 1 ml
landing railing, extension pack, 1 ml

682 x 107/316 x 30/195



hauteur sol à sol
floor-to-floor height
max. 3995 mm
-
min. 2460 mm

AT acier thermolaqué
thermo-lacquered steel

LB laqué blanc
white lacquered

KIT vendu en kit
supplied in kit form

C^{MAX} charge maximum
maximum load

INT utilisation en intérieur
use inside



ÉCHELLE ADAPTABLE

ADAPTABLE LADDER


Cette échelle révolutionnaire s'adapte automatiquement à la configuration de votre intérieur (hauteur et reculement).

This revolutionary ladder adapts itself automatically to the configuration of your space (height and position)


① réf. ADAPT2



avec marches en hêtre verni naturel
natural varnished beech treads



trémie
stair cavity
min.



échelle adaptable
adaptable ladder



platinas de fixation au sol fournies
floor fastening plates supplied



ajustement automatique de la hauteur et du reculement
automatic height and going adjustment



orientation automatique des marches par simple basculement
automatic step orientation by a simple swing movement



haute qualité, développement et fabrication française
high quality, french designed and made



② réf. 762
BLACK • stylo de retouche
touch-up pen

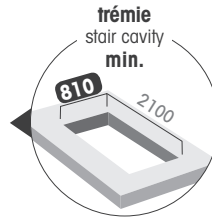
ESCALIER MÉTAL À COMPOSER

METAL STAIR TO BE COMPOSED

Cet escalier en acier galvanisé est complètement modulable, et s'adapte à chaque aménagement.

This stair made of galvanized steel is adjustable and fits as well inside as outside

AG KIT C^{MAX} 250 KG INT EXT

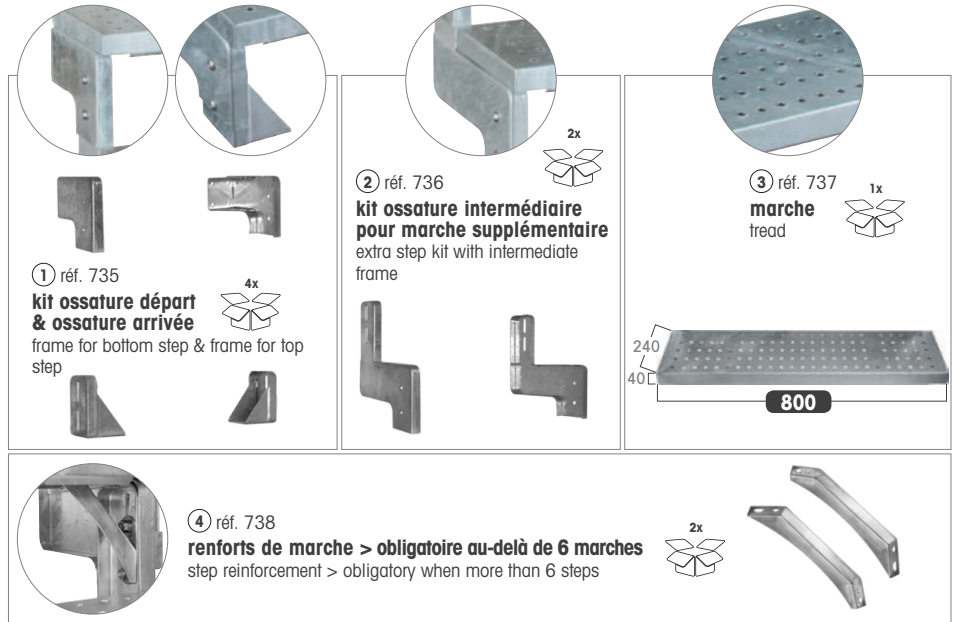


**100%
PERSO**

escalier métal :
modulable, à composer
metal staircase
composable, modular



hauteur des marches
réglable = confort
adjustable stair height
= confort



votre projet escalier • your staircase project					
hauteur sol à sol (mm) floor-to-floor height	nbre marches no. of treads	kit ossature départ + arrivée frame for bottom & top step	kit ossature intermédiaire pour marche supplémentaire extra step kit with intermediate frame	marche seule step only	renforts de marche step reinforcement
		1 réf. 735	2 réf. 736	3 réf. 737	4 réf. 738
min. 360 → max. 440	2	1	1	2	obligatoire au-delà de 6 marches obligatory when more than 6 steps
min. 540 → max. 660	3	1	2	3	
min. 720 → max. 880	4	1	3	4	
min. 900 → max. 1100	5	1	4	5	
min. 1080 → max. 1320	6	1	5	6	
min. 1260 → max. 1540	7	1	6	7	1
min. 1440 → max. 1760	8	1	7	8	2
min. 1620 → max. 1980	9	1	8	9	3
min. 1800 → max. 2200	10	1	9	10	4
min. 1980 → max. 2420	11	1	10	11	5
min. 2160 → max. 2640	12	1	11	12	6