

BURGER

AMÉNAGEMENT
DE LA MAISON

COLLECTIONS
2019



BURGER Cie.

BURGER & Cie
ZI Bois l'Abbesse
F- 68660 LIEPVRE

www.burger.fr

Soucieux d'améliorer la gamme de nos produits, nous nous réservons le droit d'en modifier les caractéristiques sans préavis. Les dimensions figurant dans ce catalogue sont indicatives et peuvent accepter de légères variations. Documents et photographies non contractuels. Produits vendus non peints. Produits en pin traité autoclave classe 3, sauf spécifications. Accessoires de décoration non vendus.

As we are constantly aiming to improve our product range, we reserve the right to change the characteristics of our products without warning. The dimensions stated in this catalogue are for information only and are subject to slight variations. Documents and photographs are not contractual. Products supplied unpainted. Products made of class 3 treated european pine, except, unless specified. Decorative items not for sale.

Conception et design graphique : Studio B - Studio de communication intégré.

Photos : Dorian Rollin, Vincent Leperre, Nis & For, Marc Barral Barron, Fotolia, Shutterstock, Frédéric Godard.

Impression PVA, Druck und Medien-Dienstleistungen GmbH.

Remerciements : un grand merci à l'ensemble des particuliers qui ont eu la gentillesse de nous ouvrir les portes de leur maison et de leur jardin afin de permettre la réalisation des photos de ce catalogue. Un clin d'oeil particulier à l'ensemble des professionnels qui ont participé à la réalisation de nos photos, notamment : meubles Fly, Thomas Hoffmann (tableaux), Anne-Marie Collaert, Carine Nass & Claire Zemb (stylistes).



Certifié PEFC

Ce produit est issu de
forêts gérées
durablement et de
sources contrôlées

www.pefc-france.org

Retrouvez les produits certifiés
PEFC™ ou FSC® signalés par
ces logos dans le catalogue.
Find certified products,
PEFC™ or FSC®, marked with
these logos in the catalog.



BURGER

— SOMMAIRE —

GARDE-CORPS *RAILING*

04 PROKIT SAPIN
WESTERN, CITY, ROYAL
GARDE-CORPS SAPIN
FIR RAILING PROKIT

08 PROKIT HÊTRE
HAMILTON
GARDE-CORPS HÊTRE
BEECH RAILING PROKIT

10 NEW YORK
GARDE-CORPS HÊTRE
BEECH RAILING

12 NERO
GARDE-CORPS MÉTAL & HÊTRE
METAL & BEECH RAILING

18 MOKA
GARDE-CORPS MÉTAL & SAPIN
METAL & FIR SPRUCE
RAILING

22 SMARTLINE
GARDE-CORPS ALU & BOIS
METAL & WOOD
RAILING

28 UNIVERSO®
GARDE-CORPS MÉTAL & BOIS
METAL & WOOD RAILING

36 INOLINE®
GARDE-CORPS ALU & BOIS
ALUMINIUM & WOOD
RAILING

60 I-ONE®
GARDE-CORPS INOX
STAINLESS STEEL RAILING

MAINS COURANTES *HANDRAILS*

66 PACKS COMPLETS
PROKIT, MÉTAL, INOLINE®
MAINS COURANTES ACIER & ALU
COMPLETE PACKS STEEL & ALU

70 PROKIT
MAINS COURANTES BOIS
PROKIT WOOD

72 MÉTAL
NICKEL & CHROME
MAINS COURANTES ACIER
METAL

74 INOLINE®
MAINS COURANTES ALU & BOIS
ALU & WOOD

ESCALIERS *STAIRCASES*

76 ESCAMOTABLES BOIS
LOFT LADDERS WOOD

78 CLICKFIX®
ESCAMOTABLES BOIS
LOFT LADDERS WOOD

80 ÉCHELLES
BOIS
LADDERS
WOOD

82 NORMANDIE
ESCALIERS À COMPOSER SAPIN
TO BE COMPOSED STAIRCASES
FIR/SPRUCE

84 NOVAH
ESCALIER HÊTRE
STAIRCASE BEECH

86 SPARK
ESCALIER LUMINEUX
HÊTRE & CHÊNE
LUMINOUS STAIRCASE
BEECH & OAK

88 LUGANO
ESCALIER GAIN DE PLACE
MÉTAL & BOIS
SPACE-SAVING STAIRCASE
METAL & WOOD

90 INDUSTRIA
ESCALIER HÉLICOÏDAL
MÉTAL
SPIRAL METAL STAIRCASE

91 GARDEN TOP
ESCALIER À COMPOSER
MÉTAL
METAL STAIRCASE TO BE
COMPOSED

AUVENTS *CANOPIES*

92 AUVENTS
CANOPIES

GARANTIES *WARRANTY*

96 GARANTIES
WARRANTY



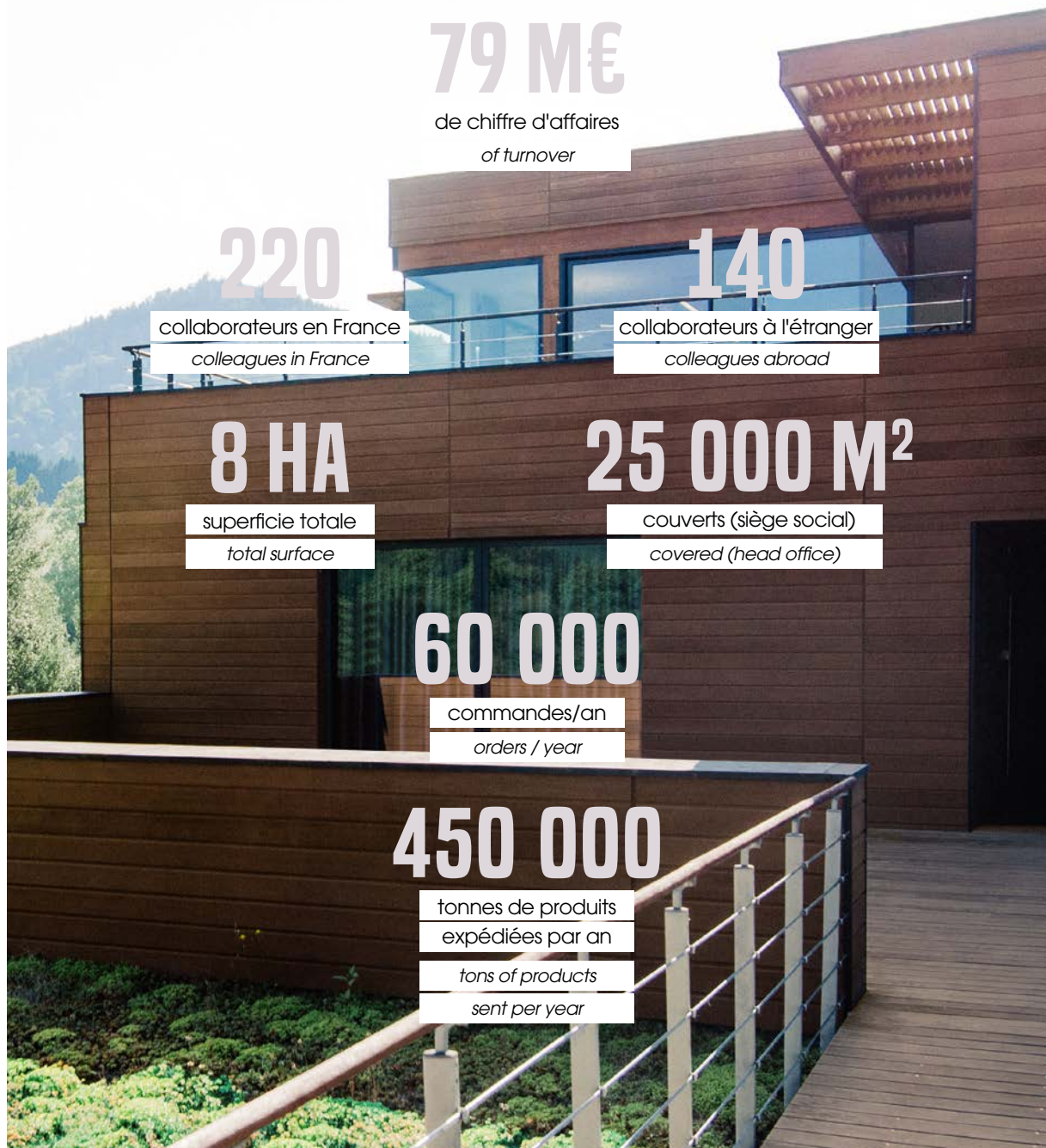
BURGER Cie.

— DEPUIS 1847 —

Burger & Cie est une entreprise familiale unie, aujourd'hui conduite par la 6^{ème} génération. Le groupe a écrit une saga industrielle exceptionnelle à partir de son berceau alsacien du Val d'argent. Retrouvez le récit du groupe Burger & Cie, au travers de notre vidéo documentaire "Burger, 170 ans d'histoire" disponible sur notre site internet www.burger.fr.

— SINCE 1847 —

BURGER & Cie is a united family business, run today by the 6th generation. The group has written an exceptional industrial saga from its alsacian birthplace, the Val d'Argent. Find the story of the BURGER & Cie group through our documentary video « BURGER, 170 years of history », available on our website www.burger.fr.



BURGER

— AMÉNAGEMENT DE LA MAISON —

Burger démocratise le design du bois pour en faire profiter tout le monde, avec des concepts innovants. Des garde-corps lookés aux escaliers lumineux, le service Recherche & Développement intégré travaille d'arrache-pied pour confectionner des produits dans l'air du temps, toujours pensés pour être **facile à monter soi-même**, parce que Burger, c'est avant tout du

DIY accessible à tous. Il y a tout ce qu'il faut pour aménager sa maison, du **style classique au plus moderne**, un large choix de garde-corps et escaliers sont proposés. Anticiper la demande des consommateurs et les tendances en matière de décoration figure parmi les grandes forces de Burger, toujours à la pointe de l'innovation, avec des mix matières, pour inventer demain...

retrouvez toutes les informations sur le site www.burger.fr

— HOUSE DEVELOPMENT —

BURGER democratizes the design of wood to make everyone benefit, with innovative concepts. From stylish railings to luminous stairs, the integrated Research & Development department works hard to make trendy products, always thought to be **easy for a self-assembly**, because BURGER, above all, it's **DIY accessible to all**. There is everything you need to improve your house,

from **a classical to a more modern style**, a wide range of railings and stairs are proposed. One of the greatest force of BURGER is to anticipate the request of the consumers as well as the trends as regards decoration, always at the front line of innovation, with mixed materials, in order to invent tomorrow...

Find all the information on www.burger.fr

JARDIPOLYS

— AMÉNAGEMENT D'ESPACES —

Jardipolys, c'est la marque référence dans le domaine de l'aménagement extérieur. On aime le bois, c'est pourquoi nous proposons **une gamme de produits pratiques, design, accessibles**, et pour les enfants, une gamme spéciale 100% naturelle, sans aucun traitement. Mais aussi des bacs à fleurs pour décorer, des carrés potagers pour cultiver, des panneaux

nouvelle génération pour délimiter des espaces, des planchers à clipser, des armoires pour ranger, du mobilier pour profiter, des cabanes pour enfants, naturelles, pour jouer... Tous nos produits Jardipolys sont **entièrement personnalisables**, prêts à être peints ou lasurés. Tout est **pensé pour embellir votre espace** et créer votre univers extérieur.

retrouvez toutes les informations sur le site www.burger.fr

— ENVIRONMENTAL PLANNING —

JARDIPOLYS, it's the THE brand in the outside planning field. We love wood, that's why we propose **a range of practical, design and accessible products**; and a special range for kids, 100 % natural, without any treatment. But also flower containers to decorate, vegetable beds to cultivate, new generation panels to delimit areas, decking boards to clip,

cupboards to store, furniture to make the most of life, natural playhouses for kids to play... All our JARDIPOLYS products can be **completely customized** and are ready to be painted or stained. Everything has been **thought out to beautify your space** and to create your outside universe.

Find all the information on www.burger.fr

I-CLIPS

— LA TERRASSE À CLIPER VOUS-MÊME —

Une terrasse sur mesure aussi facile que rapide à construire soi-même ! Tout le monde peut le faire ! Avec I-CLIPS, vous réalisez une terrasse aux lignes parfaites en un tour de main. **Aucune vis, aucun assemblage ou collage**. Des rails, des lames, si nécessaires des plots pour surélever, et c'est tout ! I-CLIPS, c'est carrément unique.

Juste des éléments ingénieusement pensés pour votre projet. Un alignement parfait. Aucune vis apparente. Aucune imperfection. **Clipsez vous-même votre terrasse rapidement par simple appui**, facilement, sans vis, et avec des planchers stylés !

à découvrir ainsi que notre configurateur sur www.i-clips.com

— THE DECKING TO CLIP YOURSELF —

A made-to-measure decking as easy as quick to build oneself ! Everyone can do it ! with I-CLIPS, you realize your decking in a snap, with perfect lines. **No screws, no assembling or gluing**. Rails, boards, if necessary pedestals to raise, and that's all ! I-CLIPS, it's simply unique. Just ingeniously thought elements for you project.

unique. Just ingeniously thought elements for you project. A perfect alignment. No visible screws. No imperfection. **Clip your decking yourself, quickly by a single press**, easily and without screws, and with stylish boards !

Discover it, as well as our configurator on www.i-clips.com

prokit

À VOUS, LES NOUVEAUX HORIZONS !

Prokit est une gamme complète de garde-corps en bois, composée de packs prêt-à-posser, ainsi que des systèmes d'assemblage aussi pro que faciles, conçus et développés par notre service R&D. Réalisés dans des bois soigneusement sélectionnés, les balustrades multiplient les formes pour s'harmoniser, selon vos goûts, avec toute une palette de poteaux, mains courantes et traverses. Combinez l'élégance des lignes droites, la subtilité des courbes et la force des profils tournés pour décorer votre intérieur. Teintez, laquez et lasurez comme il vous plaît. Ces produits bois sont garantis de fabrication française par nos soins, dans les ateliers Burger.

NEW HORIZONS FOR YOUR HOME !

Prokit is a comprehensive range of wooden railings, available in ready-to-install packs or single balusters, with assembly systems as professional as they are simple, designed and developed by our R&D department. Made from carefully selected timbers, these railings come in a multitude of different forms to blend in, depending on your tastes, with a wide range of posts, handrails and baserails. Combine elegant straight lines, subtle curves and solid turned profiles to decorate your interior. Stain, paint and seal the wood as you like. We guarantee that these products are entirely made in France by our company in the Burger workshops.



prokit

SAPIN FIR/SPRUCE

PACKS PRÊT-À-POSER

READY-MADE PACKS

tous les produits de
ces pages sont certifiés
all products of
these pages are certified



Packs garde-corps bois

Sapin/épicéa européen, recoupables et ajustables.

wood railing packs

European fir/spruce, can be re-cut and adjusted.




POUR UNE HAUTEUR DE CHUTE < 1 MÈTRE

Installation for heights under 1 m


WESTERN

réf. PACKWE



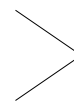

CITY

réf. PACKCI



ROYAL

réf. PACKRO



ÉLÉMENTS À L'UNITÉ

SINGLE ITEMS

Poteaux bois

Sapin/épicéa européen, recoupables et ajustables.

wood posts

European fir/spruce, can be re-cut and adjusted.


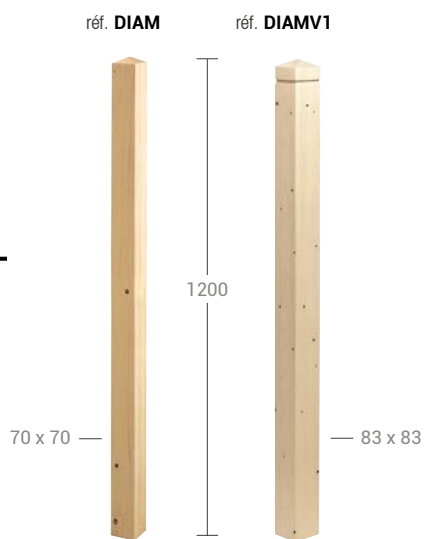
Accessoires poteaux

Acier thermolaqué, laqué noir.

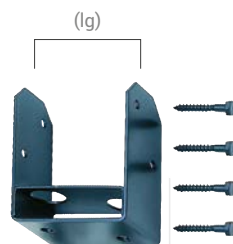
posts fittings

Black thermo-lacquered steel.

DIAMANT





réf. **MDB**
70 x 70 mm
réf. **MDBV1**
83 x 83 mm



réf. **MOB**
(lg) 70 mm
réf. **MOBV1**
(lg) 83 mm

TOURNÉ



réf. **MI**
70 x 70 mm



prokit

HÊTRE BEECH

PACK PRÊT-À-POSER

READY-MADE PACKS

Pack garde-corps bois

Hêtre européen, recoupable et ajustable.

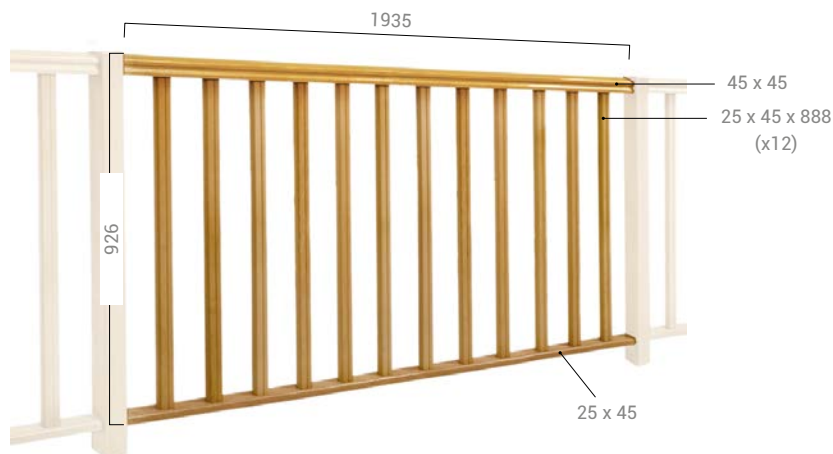
Wood railing pack

European beech, can be re-cut and adjusted.



hamilton

réf. 886



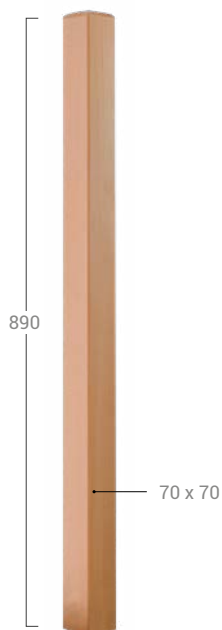
Poteau bois

Hêtre européen, recoupable et ajustable.

Wood post

European beech, can be re-cut and adjusted.

réf. 1093



Accessoire

Acier thermolaqué noir.

Fitting

Black thermo-lacquered steel.

réf. MI





VOTRE GARDE-CORPS POSÉ EN 2 TEMPS, 3 MOUVEMENTS !

Le pack NEW YORK est un pack de garde-corps prêt-à-posser, par simple emboîtement, grâce au system 1.2.3, conçu et breveté par Burger. La fixation se fait par simple emboîtement et collage dans les mortaises des mains courantes et traverses. Les panneaux ainsi assemblés, s'emboîtent et se collent à leur tour dans les poteaux dotés de mortaises. Enfin les 3 types de poteaux (départ, intermédiaire et angle) s'emboîtent et se vissent sur les platines fournies, grâce à leur rainure centrale... c'est posé ! Recoupables et personnalisables, les éléments bois sont prêt-à-peindre et bénéficient d'une qualité de fabrication 100% Burger France. Brevet déposé. Fabrication française, par nos soins, dans les ateliers Burger.

1,2,3 - YOUR RAILING ASSEMBLED AND INSTALLED IN NO TIME AT ALL !

The pack NEW YORK is a ready-to-assemble pack, by simple slot and glue, thanks to the 1.2.3 system, designed and patented by Burger. Once assembled, these panels can be slotted and glued in their turn into the mortised posts. Finally, the 3 types of post (end, intermediate and angle) slot and screw into the brackets provided, thanks to the central groove... and there you have your finished railing ! The cuttable, customisable wooden parts are ready to paint and are guaranteed Burger France quality. Patent pending.

new york

PACK PRÊT-À-POSER

READY-MADE PACK



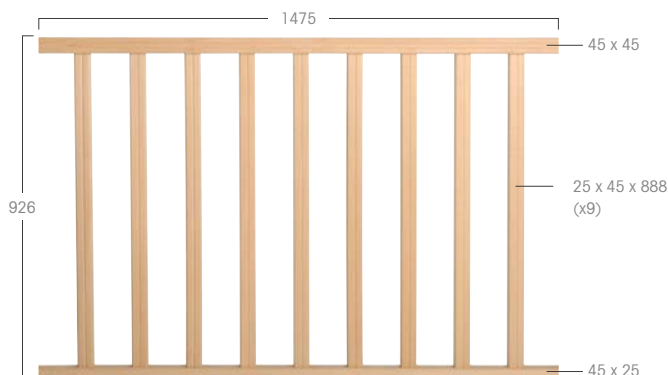
Pack garde-corps bois

Hêtre européen, recoupable et ajustable.

Wood railing pack

European beechwood, can be re-cut and adjusted.

réf. **PRECH**



INFOS


system 1.2.3

brevet déposé


Patent pending



Assembler les balustres.
Assembling the balusters.



Coller le pack et les poteaux.
Gluing the pack and posts.



Fixer le garde-corps au sol.
Fastening the railing to the floor.

Accessoires de fixation inclus hors fixation au sol, à choisir selon la nature du sol. Mounting accessories included excluding floor mounting kits, to be selected according to the type of floor.

tous les produits de
cette page sont certifiés
all products of
this pages are certified




Poteaux bois


Hêtre européen, recoupable et ajustable.

Wood posts


European beechwood, can be re-cut and adjusted.




Poteau d'extrémité, acier zingué
end post, zinc plated steel.
réf. **POT1H**



Poteau intermédiaire, acier zingué
intermediate post, zinc plated steel.
réf. **POT2H**



Poteau d'angle, acier zingué
angle post, zinc plated steel.
réf. **POT3H**



nero

BOIS & HAUTE SÉCURITÉ.

Le garde-corps Nero est le premier garde-corps Burger développé pour allier chaleur du bois et haute sécurité, dans un usage privé. Sa mise en place a été ultra-facilitée : calculez simplement le nombre de packs prêt-à-poser de 2 mètres (remplissage traverses bois ou tubes acier), et si besoin, en fonction de la longueur totale de votre projet, finalisez votre balustrade avec le poteau supplémentaire. Nero répond aux normes de sécurité pour usage privé en vigueur NF P 01-012 et NF P 01-013, avec l'option panneau transparent en verre synthétique. Uniquement pour l'intérieur.

WOOD AND HIGH SECURITY.

The nero railing is the first Burger railing developed to combine the heat of wood and high security, for a private use. Its setting up is very easy : simply calculate the numbers of ready-made packs of 2 meters (infill with wooden cross-pieces or with steel tubes), and if necessary, regarding the total lenght of your project, finalize your railing with the extra post. Nero complies with current NF P 01-012 and NF P 01-013 safety standards, with the optional transparent acrylic glass panel. Only for inside use.

CALCULEZ VOTRE
PROJET EN LIGNE !

DESIGN YOUR OWN
RAILING ONLINE !



www.burger.fr



nero

PACKS PRÊT-À-POSER

READY-MADE PACKS


Remplissage & traverse hêtre

Hêtre européen, recoupable et ajustable.

Beech infill and baserail

European beech, can be re-cut and adjustable.

réf. 86



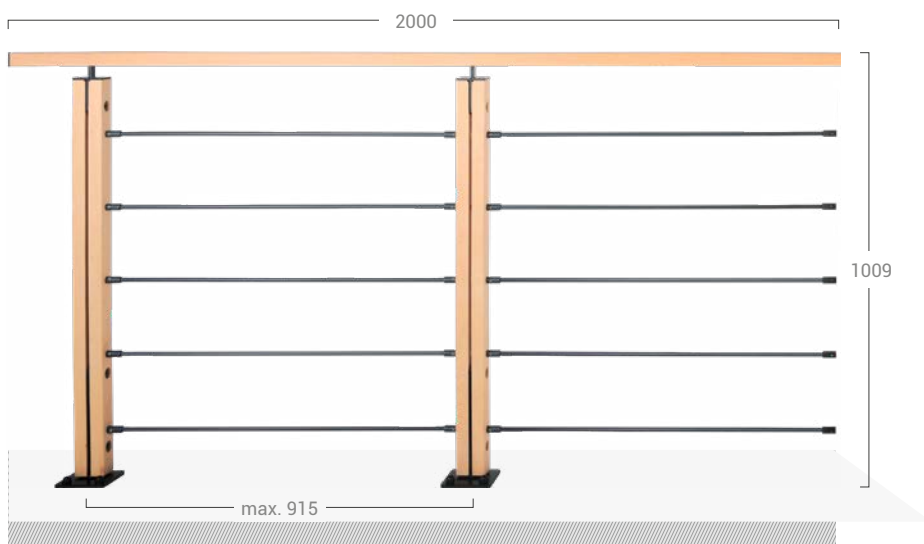
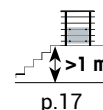
Remplissage tubes acier

Acier, recoupable et ajustable.

Steel tubes infill

Steel, can be re-cut and adjustable.

réf. 87



NORMES / STANDARDS**NF P 01-012 & NF P 01-013**remplissages
infill
p. 17**COMPOSITION PACKS**

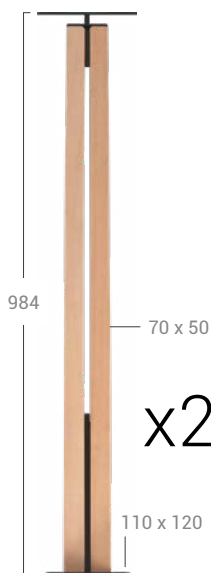

CONTENT OF PACKS

Poteaux fixation à plat

Hêtre européen, acier laqué noir, recoupable et ajustable.

Posts fixed to the floor

European beech, black lacquered steel, can be re-cut and adjustable.



x2
Élément à l'unité
Single item
réf. 85
> p.16



x1 **Main courante**

31 x 50 x 2000 mm, hêtre européen.
European beech handrail.



x2 **Embouts de finition**

31 x 50 mm
Acier, laqué noir.
End caps, black lacquered steel.



x10 **Traverses**

22 x 32 x 845 mm
Hêtre européen.
European beech cross-pieces.



x8 **Accessoires**

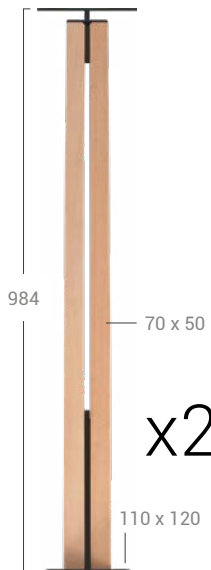
pour fixation verre synthétique, réf. 86
Fittings for synthetic glass panel.

Poteaux fixation à plat

Hêtre européen, acier, laqué noir, recoupable et ajustable.

Posts fixed to the floor

European beech, black lacquered steel, can be re-cut and adjustable.



x2
Élément à l'unité
Single item
réf. 85
> p.16



x1 **Main courante**

31 x 50 mm, hêtre européen.
European beech handrail.



x2 **Embouts de finition**

22 x 32 x 845 mm
Acier, laqué noir.
End caps, black lacquered steel.



x10 **Tubes**

Ø10 x 855 mm
Acier, laqué noir.
Tubes, black lacquered steel.



x20 **Accessoires**

Pour fixation des tubes.
For tubes fitting.

ÉLÉMENTS À L'UNITÉ

SINGLE ITEMS



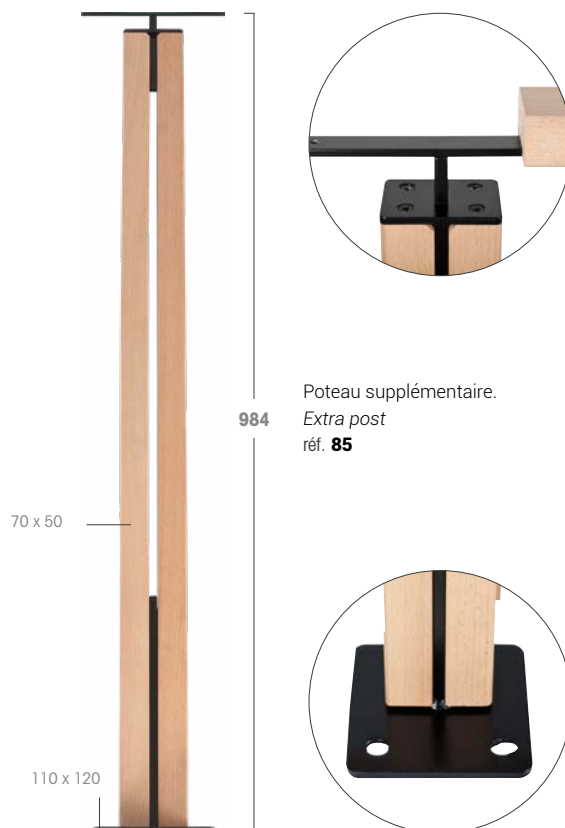
Poteau supplémentaire, fixation à plat

Hêtre européen, acier laqué noir, recoupable et ajustable

Extra post fixed to the floor

European beech, black lacquered steel, can be re-cut and adjustable.

réf. **85**



984

Poteau supplémentaire.

Extra post

réf. **85**

Accessoires

Fittings



Tirefonds pour sol bois,
acier zingué. Ø 10 x 60 mm.
Lag bolts for wood floor,
zinc plated steel.

réf. **F1B**

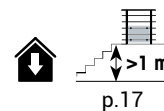


Cheilles pour sol béton
acier zingué. Ø 10 x 70 mm.
Anchor bolts for concrete floor,
zinc plated steel.

réf. **F2B**




NORMES / NF P 01-012 & 01-013 / STANDARDS

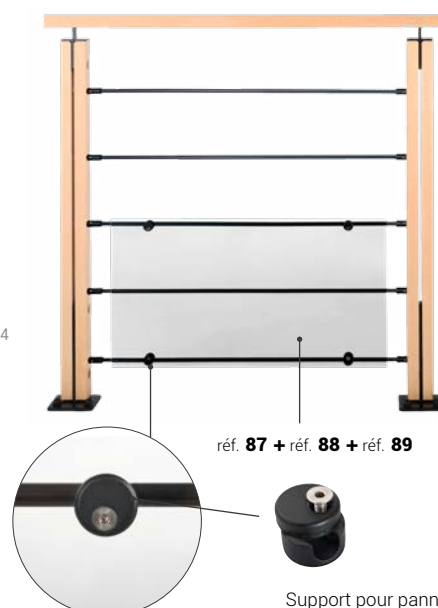


Pour une hauteur de chute supérieure à 1 mètre, usage privé,
installer les accessoires

For a fall height over 1 m, for private use, install accessories



Panneau de protection transparent, en verre synthétique, à fixer sur la partie basse du garde-corps, anti UV.
Transparent panel for lower protection, to fix to the bottom of the railing.
réf. 88



Support pour panneau en verre synthétique.
Bracket for synthetic glass panel.
réf. 89



moka

SILHOUETTE ÉPURÉE, FINESSE DES ÉLÉMENTS & HAUTE SÉCURITÉ POUR VOTRE EXTÉRIEUR.

Le garde-corps MOKA, conçu et fabriqué en France, a été développé pour allier la chaleur du bois (en sapin traité par autoclave et teinté brun), la sobriété de l'aluminium noir mat et une haute sécurité. Installation uniquement en extérieur, en pose horizontale à plat ou en montée d'escalier. 2 versions disponibles : traverses en sapin ou tubes aluminium laqués noir mat. Le garde corps MOKA répond aux normes de sécurité en vigueur NF P 01-012 et NF P 01-013 pour un usage privé avec remplissage bois ou tubes, avec l'option panneau transparent en verre synthétique.

SLEEK LINES, SLIMLINE COMPONENTS & SAFETY FOR YOUR EXTERIOR.

The MOKA® railing, designed and made in France, was developed to combine the warmth of wood (pressure treated fir, stained brown), the classy simplicity of matt black aluminium and safety. Installation only outside, straight or alongside steps. 2 versions available : fir crosspieces or aluminium tube painted matt black.

The MOKA® railing meets current safety standards NF P 01-012 and NF P 01-013 for domestic use, with the optional transparent acrylic glass panel.

CALCULEZ VOTRE
PROJET EN LIGNE !

DESIGN YOUR OWN
RAILING ONLINE !



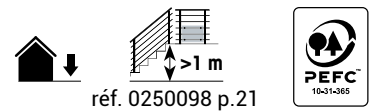
www.burger.fr



moka


PACKS POSE À PLAT

PACKS HORIZONTAL INSTALLATION



Remplissage tubes

Tubes infill
réf. 0250012



x2 Demi-poteaux, sapin/épicéa européen traité autoclave, teinté marron.
Semiposts, european fir/spruce, autoclave treated, brown tinted.

x5 Tubes alu Ø20 mm, laqué noir mat, recoupables & ajustables.
Tubes alu Ø20 mm, black lacquered, mat, can be re-cut and adjusted.

Remplissage tubes & traverses

Tubes + baserails infill
réf. 0250029




x2 Demi-poteaux, sapin/épicéa européen traité autoclave, teinté marron.
Semiposts, european fir/spruce, brown tinted.

x2 Tubes alu Ø20 mm + 3 traverses bois laqué noir mat + bois sapin/épicéa européen, recoupables & ajustables.
Tubes alu Ø20 mm + 3 wood cross-pieces, black lacquered mat + european fir/spruce. can be re-cut and adjusted.

Accessoires, éléments à l'unité


Fittings, single items



Demi-poteaux d'extrémités, sapin/épicéa européen.
Semiposts, european fir/spruce.
réf. 0250111



Support poteau, acier polyzingué, laqué noir.
Post bracket, thermo-lacquered cast aluminium, black lacquered.
réf. 0250104




Main courante, sapin/épicéa européen, teinté marron, recoupable & ajustable.
Handrail, european fir/spruce, can be re-cut and adjusted, brown tinted.
réf. 0250043



Support de rampe, fonte d'aluminium thermolaqué noir.
Handrail bracket, thermo-lacquered cast aluminium, black lacquered.
réf. 0250050



NORMES NF P 01-012 & 01-013 STANDARDS



ANTI U.V.
Verre synthétique.
Synthetic glass.
Réf. 0250081



Support pour panneau en verre synthétique. Bracket for synthetic glass panel.
réf. 0250098



**CONFORME AUX NORMES
NF P 01-012 & 01-013
STANDARDS**

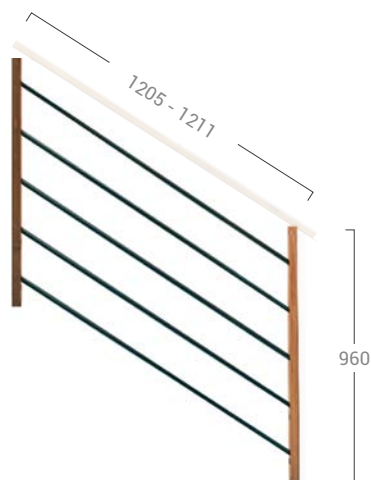
PACK POSE RAMPANT ESCALIER

PACK FOR STAIR

Remplissage tubes & traverses


Tubes + baserails infill

réf. 0250029



Accessoires, éléments à l'unité


Fittings, single items



Demi-poteaux d'extrémités, sapin/épicéa européen.
Semiposts, european fir/spruce.
réf. 0250111



Support poteau, acier polyzingué, laqué noir.
Post bracket, thermo-lacquered cast aluminium, black lacquered.
réf. 0250104



Main courante, sapin/épicéa européen, teinté marron, recoupable & ajustable.
Handrail, european fir/spruce, can be re-cut and adjusted, brown tinted.
réf. 0250043




Support de rampe pour rampant, fonte d'aluminium thermolaqué noir.
Adjustable handrail bracket, thermo-lacquered cast aluminium, black lacquered.
réf. 0250067



Main courante

Handrail



Main courante, sapin/épicéa européen, teinté marron, recoupable & ajustable.
Handrail, european fir/spruce, can be re-cut and adjusted, brown tinted.
réf. 0250043



Support mural, fonte d'aluminium thermolaqué noir.
Wall bracket, thermo-lacquered cast aluminium, black lacquered.
réf. 0250074



smartline

LIGNE ULTRA-GRAPHIQUE.

Le garde corps SMARTLINE est une solution de garde-corps prêt-à-posers au design minimaliste et intemporel. Un mix matière réussi : poteaux en aluminium anodisé incolore + main courante aluminium anodisé incolore ou en hêtre naturel certifiée FSC + tubes inox. Installation possible en intérieur et en extérieur, pour une pose horizontale ou en montée d'escalier (installation à plat ou en applique latérale).

Le garde corps SMARTLINE répond aux normes de sécurité en vigueur NF P 01-012 et NF P 01-013, pour un usage privé (avec l'option panneau transparent en verre synthétique).

ULTRA-GRAPHIC LINE

The SMARTLINE railing is a ready-made railing solution with a minimalist and timeless design. A successful mix of materials : anodized colourless aluminium posts + anodized colourless aluminium or natural FSC certified beech handrail + stainless steel tubes. Possible inside or outside use, for a horizontal installation or for stairwells (flat installation or with a side bracket).

The SMARTLINE railing meets the NF P 01-012 and NF P 01-013 safety standards in force, for a private use (with the optional transparent synthetic glass panel).

CALCULEZ VOTRE
PROJET EN LIGNE !

DESIGN YOUR OWN
RAILING ONLINE !



www.burger.fr



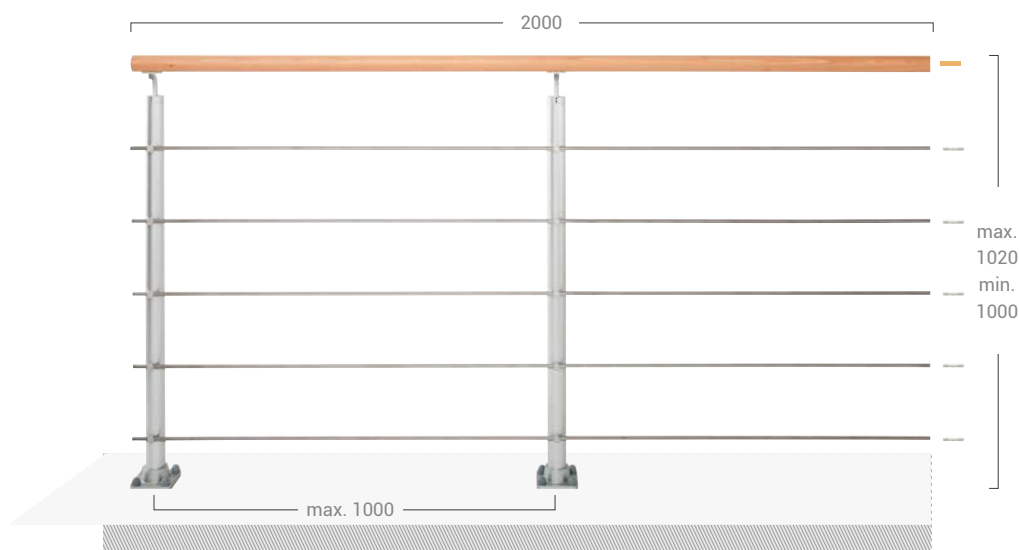
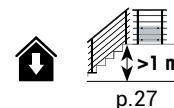
smartline

PACKS PRÊT-À-POSER

READY-MADE PACKS

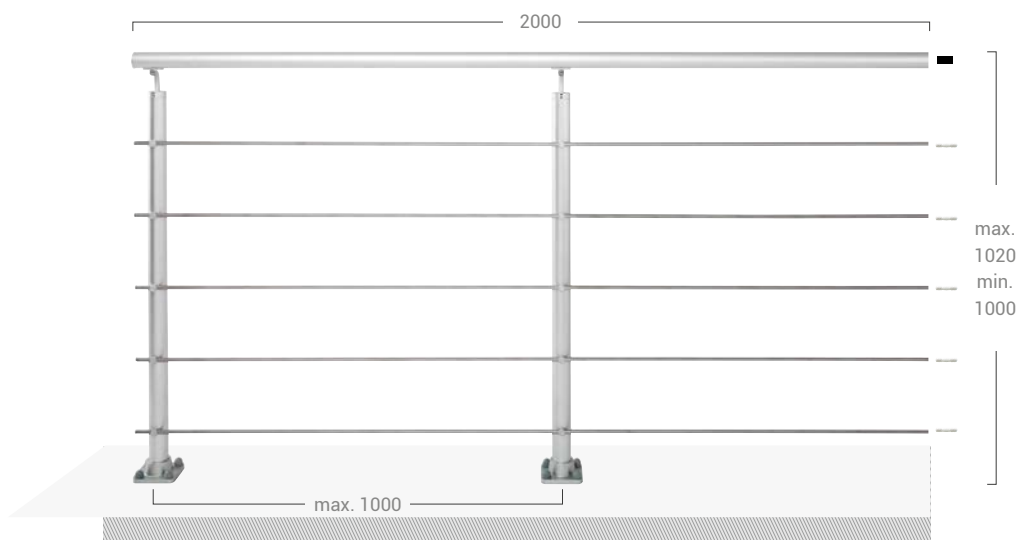
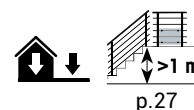
Main courante en hêtre européen verni

Poteaux aluminium anodisé incolore,
Varnished european beechwood handrail
Posts, colourless anodized aluminium
réf. **232**



Main courante en aluminium anodisé incolore

Poteaux, aluminium anodisé incolore,
Colourless anodized aluminium handrail
Posts, colourless anodized aluminium
réf. **231**

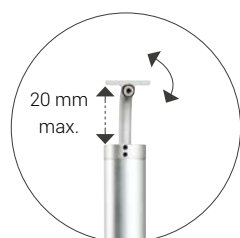


NORMES / STANDARDS**NF P 01-012 & NF P 01-013**remplissages
infill
p. 17**COMPOSITION PACKS**

CONTENT OF PACKS

Poteaux fixation à plat
Aluminium anodisé incolore**Posts fixed to the floor**

Posts, colourless anodized aluminium



972

Ø40

x2 Élément à l'unité
Single item
> p.26

100 x 100

x1 **Main-courante**Ø40 x 2000 mm, hêtre européen verni,
Natural varnished beechwood handrailx1 **Assembleur**

Connector.

x5 **Tubes**

Ø10 x 2000 mm, inox A2-304, Stainless steel tubes.

x10 **Capuchons**

de finition. Finishing caps.

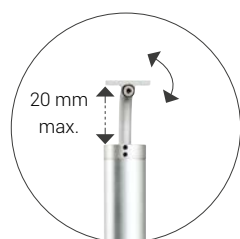
x5 **Assembleurs**

Ø8 x 50 mm, connectors.

Élément à l'unité / Single item > p.26

Poteaux fixation à plat
Aluminium anodisé incolore**Posts fixed to the floor**

Posts, colourless anodized aluminium



972

Ø40

x2 Élément à l'unité
Single item
> p.26

100 x 100

x1 **Main-courante**Ø40 x 2000 mm, aluminium anodisé incolore.
Handrail, colourless anodized aluminium.x1 **Assembleur**

Connector.

x5 **Tubes**

Ø10 x 2000 mm, inox A2-304, Stainless steel tubes.

x10 **Capuchons**

de finition. Finishing caps.

x5 **Assembleurs**

Ø8 x 50 mm, connectors.

Élément à l'unité / Single item > p.26

INFOS

Accessoires de fixation inclus hors fixation au sol, à choisir selon la nature du sol. Mounting accessories included excluding floor mounting kits, to be selected according to the type of floor.


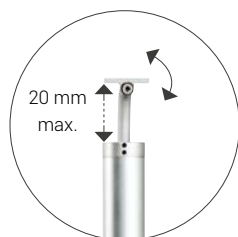
ÉLÉMENTS À L'UNITÉ

SINGLE ITEMS



Poteau supplémentaire, fixation à plat

Extra post, post fixed to the floor



Poteau supplémentaire,
aluminium anodisé incolore.
Extra post fixed to the floor
colourless anodized aluminium.
réf. **227**

INFOS

RAMPANT

stair railing

Possible avec les packs
réf. 232 & réf. 231.

Possible with the packs
ref. 232 & ref. 231.



Accessoires de fixation inclus hors fixation
au sol, à choisir selon la nature du sol.
Mounting accessories included excluding
floor mounting kits, to be selected according
to the type of floor.

réf. **F1** ou/ou **F2**

Accessoires

Fittings



Kit angle variable 90° à 180°, inox A2-304, fonte d'aluminium thermolaqué gris.
Variable angle pack 90° to 180°, stainless steel A2-304, thermo-lacquered cast
aluminium.


réf. **233**



Assembleurs, Ø8 x 50 mm, plastique PP.

Connectors, plastique PP

réf. **A8**



Support pour fixation latérale pour poteau,
acier traitement anti-corrosion, thermolaqué
gris. Side post bracket, anti-corrosion steel, grey
thermo-lacquered.
réf. **228**



Tirefonds pour sol bois,
acier zingué. Ø 10 x 60 mm.
Lag bolts for wood floor,
zinc plated steel.

réf. **F1**



Chevilles pour sol béton
acier zingué. Ø 10 x 70 mm.
Anchor bolts for concrete floor,
zinc plated steel.

réf. **F2**



Colles métal & bois, impératif pour votre
installation pour une mise en œuvre conforme à la
notice de montage.

Metal and wood glues, you must provide this for
the proper set-up of your installation,
in accordance with mounting instructions.

réf. **275**

Veuillez consulter la fiche de donnée de sécurité
sur www.burger.fr

See detail on security data sheet on www.burger.fr

NORMES / NF P 01-012 & 01-013 / STANDARDS

Pour une hauteur de chute supérieure à 1 mètre, usage privé, installer les accessoires

For a fall height over 1 m, for private use, install accessories



Panneau transparent de protection à fixer sur les tubes en partie basse du garde-corps ANTI-UV

Transparent protection panel to fix on the tubes on the lower part of the railing




ANTI U.V.
Verre
synthétique.
Synthetic
glass.
réf. **230**



Support pour panneau en verre synthétique Bracket for synthetic glass panel



Fonte d'aluminium thermolaqué gris.
Thermo-lacquered cast aluminium, grey.
réf. **229**



universo®

SOLUTION DESIGN «TOUT EN 1» !

Un look industriel aux lignes épurées avec ses poteaux en acier noir sablé et ses tubes en inox. Le pack universo® est une solution de garde-corps prêt-à-posser. Conçu et fabriqué en France, il répond aux normes de sécurité en vigueur NF P 01-012 et NF P 01-013 pour un usage privé (avec l'option panneau transparent en verre synthétique). 2 modèles de mains courantes sont proposés, hêtre verni et aluminium noir sablé. Il s'adaptera en version pack pour vos installations horizontales et en version pack rampant pour vos escaliers, aussi bien en intérieur qu'en extérieur pour le modèle aluminium. L'usage en milieu salin est déconseillé.

«ALL-IN-ONE» SOLUTION !

An "industrial" look, with the sleek lines of the frosted black stainless steel posts and stainless steel tubes. The universo® is a ready-made balustrade solution. It is designed and manufactured in France and complies with current NF P 01-012 and NF P 01-013 safety standards for private use (optional panels in acrylic glass). 2 handrail models are available in varnished beechwood, or frosted black aluminium. It comes in pack version for your horizontal installation or pack version for your stairs, and the aluminium model can be used for outside or inside. It is not suited for installation in a saline environment.

CALCULEZ VOTRE
PROJET EN LIGNE !

DESIGN YOUR OWN
RAILING ONLINE !



www.burger.fr



universo[®]

PACKS PRÊT-À-POSER

READY-MADE PACKS

PACKUNIVC3

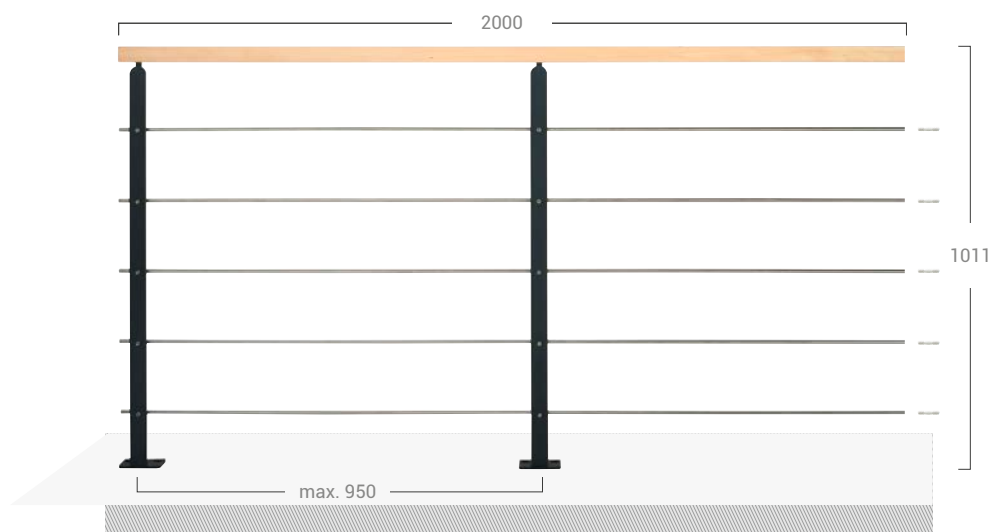
Main courante en hêtre verni

Poteaux, acier traitement anti-corrosion, thermolaqué noir sablé, RAL9005

Natural varnished beechwood handrail

Posts, anti-corrosion steel, frosted black, thermo-lacquered, RAL9005

réf. **1740052**



PACKUNIVC6


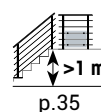
Main courante en aluminium noir sablé

Poteaux, acier traitement anti-corrosion, thermolaqué noir sablé, RAL9005

Frosted black, aluminium handrail

Posts, anti-corrosion steel, frosted black, thermo-lacquered, RAL9005

réf. **1740076**



NORMES / STANDARDS**NF P 01-012 & NF P 01-013****remplissages
infill
p. 17****COMPOSITION PACKS****CONTENT OF PACKS****Poteaux fixation à plat**

Acier traitement anti-corrosion, thermolaqué noir sablé, RAL9005

Posts fixed to the floor


Anti-corrosion steel, frosted black, thermo-lacquered, RAL9005



981

x2Élément à l'unité
Single item
réf. **1740083**
> p.26

100 x 55

x1 Main courante40 x 40 x 2000 mm, hêtre européen verni,
natural varnished beechwood handrail**x5 Tubes**Ø10 x 2000 mm, inox A2-304.
Stainless steel tubes.**x10 Capuchons**

de finition. Finishing caps.

**x5 Assembleurs**

Ø8 x 50 mm, connectors.

Élément à l'unité / Single item > p.34

**Poteaux fixation à plat**

Acier traitement anti-corrosion, thermolaqué noir sablé, RAL9005

Posts fixed to the floor


Anti-corrosion steel, frosted black, thermo-lacquered, RAL9005



981

x2Élément à l'unité
Single item
réf. **1740083**
> p.26

100 x 55

x1 Main-courante40 x 40 x 2000 mm, thermolaqué noir sablé RAL9005.
Handrail, frosted black, thermo-lacquered, RAL9005.**x2 Embouts de finition.**

Handrail end caps.

**x5 Tubes**Ø10 x 2000 mm, inox A2-304,
Stainless steel tubes.**x10 Capuchons**

de finition. Finishing caps.

**x5 Assembleurs**

Ø8 x 50 mm, connectors.

Élément à l'unité / Single item > p.34

**x5 Goupilles**Pour assemblages des mains courantes.
To join the handrails.

universo®

PACKS PRÊT-À-POSER

READY-MADE PACKS

UNIVC3 - Main courante en hêtre verni

Poteaux acier traitement anti-corrosion, noir sablé

Natural varnished beechwood handrail

Posts, anti-corrosion steel, frosted black polyester paint

réf. **1740021**



UNIVC6 - Main courante en aluminium noir sablé

Poteaux acier traitement anti-corrosion, noir sablé

Frosted black aluminium handrail

Posts, anti-corrosion steel, frosted black polyester paint

réf. **1740113**



COMPOSITION PACKS


CONTENT OF PACKS

Poteaux fixation à plat

Acier traitement anti-corrosion, noir sablé RAL9005

Posts fixed to the floor

Anti-corrosion steel, frosted black, RAL9005




x3

Élément à l'unité
Single item
réf. **888**
> p.34

100 x 55

x2 Mains courantes

40 x 40 x 2000 mm, hêtre européen verni.
Natural varnished beechwood handrail.



x8 Tubes

Ø10 x 2000 mm, inox A2-304,
Stainless steel tubes.



x8 Capuchons

de finition. Finishing caps.



x4 Assembleurs

Ø8 x 50 mm, connectors.


Élément à l'unité / Single item > p.34

Poteaux fixation à plat

Acier traitement anti-corrosion, noir sablé RAL9005

Posts fixed to the floor

Anti-corrosion steel, frosted black, RAL9005



x3


Élément à l'unité
Single item
réf. **888**
> p.34

100 x 55

x2 Mains courantes

40 x 40 x 2000 mm, aluminium, traitement
anti-corrosion, peinture polyester noir sablé
RAL9005.

Aluminium handrails, frosted black polyester
paint RAL9005.



x2 Embouts de finition.

Handrail end caps.



x2 Goupilles

Pour assemblages des mains courantes.
To join the handrails.



x8 Tubes

Ø10 x 2000 mm, inox A2-304,
Stainless steel tubes.



x8 Capuchons

de finition. Finishing caps.



x4 Assembleurs

Ø8 x 50 mm, connectors.

Élément à l'unité / Single item > p.34

ÉLÉMENTS À L'UNITÉ

SINGLE ITEMS




Poteaux supplémentaires, fixation à plat

Extra post, posts fixed to the floor



Pose horizontale
Horizontal installation



Montée d'escalier
Stair installation



Poteau supplémentaire pour pose horizontale, acier traitement anti-corrosion, peinture polyester noir sablé, RAL9005.
Extra post for horizontal installation, anti-corrosion steel, frosted black polyester paint, RAL9005
réf. **1740083**

Poteau supplémentaire pour montée d'escalier, acier traitement anti-corrosion, peinture polyester noir sablé, RAL9005.
Extra post for stairwells, anti-corrosion steel, frosted black polyester paint, RAL9005
réf. **888**

INFOS

Accessoires de fixation inclus hors fixation au sol, à choisir selon la nature du sol. Mounting accessories included excluding floor mounting kits, to be selected according to the type of floor. réf. **F1B** ou/ou **F2B**.

accessoires

fittings



Kit angle variable 90° à 180°, inox A2-304, aluminium, peinture polyester noir sablé RAL9005.
Variable angle pack 90° to 180°, stainless steel, A2-304, aluminium, frosted black polyester paint RAL9005.
réf. **1740106**

Assembleurs Ø 8 x 50 mm, plastique PP.
connectors, plastic.
réf. **A8**



* Veuillez consulter la fiche de donnée de sécurité sur www.burger.fr
See detail on security data sheet on www.burger.fr



Tirefonds pour sol bois, acier zingué. Ø 10 x 60 mm.
Lag bolts for wood floor, zinc plated steel.
réf. **F1B**



Chevilles pour sol béton, acier zingué. Ø 10 x 70 mm.
Anchor bolts for concrete floor, zinc plated steel.
réf. **F2B**



Stylo de retouche
Touch-up pen
réf. **762**



Support pour fixation latérale pour poteau, acier traitement anti-corrosion, Peinture polyester noir sablé, RAL9005.
Side post bracket, anti-corrosion steel, frosted black polyester paint, RAL 9005
réf. **1740090**





NORMES / NF P 01-012 & 01-013 / STANDARDS

Pour une hauteur de chute supérieure à 1 mètre, usage privé, installer les accessoires.


For a fall height over 1 m, for private use, install accessories.



Panneau transparent de protection à fixer sur les tubes en partie basse du garde-corps ANTI-UV, pour pose à plat uniquement.

Transparent protection panel to fix on the tubes on the lower part of the railing.

ANTI-UV, only for horizontal installation.




ANTI U.V.
Verre
synthétique.
Synthetic
glass.
réf. **VA470**



Supports pour panneau en verre synthétique

Brackets for synthetic glass panel

Fonte d'aluminium thermolaqué gris.
Brackets for synthetic glass panel,
thermo-lacquered cast aluminium, grey.
réf. **SV1**





inoline®

UNE LIGNE QUI «DESIGN» VOTRE MAISON ET VOTRE TERRASSE.

Ultra-contemporaine, la ligne aéro-fuselée du garde-corps inoline® dessine et restructure architecturalement escaliers, balcons, terrasses... Que ce soit à l'intérieur ou à l'extérieur, inoline® s'adapte à toutes les exigences grâce à ses éléments et accessoires au design épuré. Existe en finition alu (aluminium poli), black (noir sablé), white (blanc laqué) et en hêtre verni (pour l'intérieur uniquement). Il répond aux normes de sécurité en vigueur NF P 01-012 et NF P 01-013 pour un usage privé (avec l'option panneau transparent en verre synthétique). L'usage en milieu salin est déconseillé.

Encore plus design, encore plus simple à utiliser et à mettre en place. La nouvelle version d'inoline® vous plaira par son style plus épuré et finement travaillé. À vous de designer vos espaces de vie.



NORMES / STANDARDS

NF P 01-012 & NF P 01-013

remplissages
infill
p. 59

A LINE TO «DESIGN» YOUR HOME AND PATIO.

Ultra-contemporary, the aerodynamic look of inoline® railings architecturally redesigns and restructures staircases, balconies, patios... Whether indoors or outdoors, inoline® adapts to every requirement thanks to components and accessories with a unique pared-down design. Comes in polished aluminium, Black and White, and in varnished beech (indoor only). It complies with current NF P 01-012 and NF P 01-013 safety standards for private use (with the optional transparent acrylic glass panel). It is not suited for installation in a saline environment.


An even more stylish design, even simpler to use and install. You will love the new version of inoline with its sleeker, finely worked style. Everything you need to design your own living spaces.

white



p.46

hêtre



p.50

inoline®

alu

CALCULEZ VOTRE
PROJET EN LIGNE !
*DESIGN YOUR OWN
RAILING ONLINE !*



www.burger.fr



inoline® PACKS PRÊT-À-POSER

READY-MADE PACKS

À COMPLÉTER AVEC ÉLÉMENTS À L'UNITÉ p.54

TO COMPLETE WITH SINGLE ITEMS

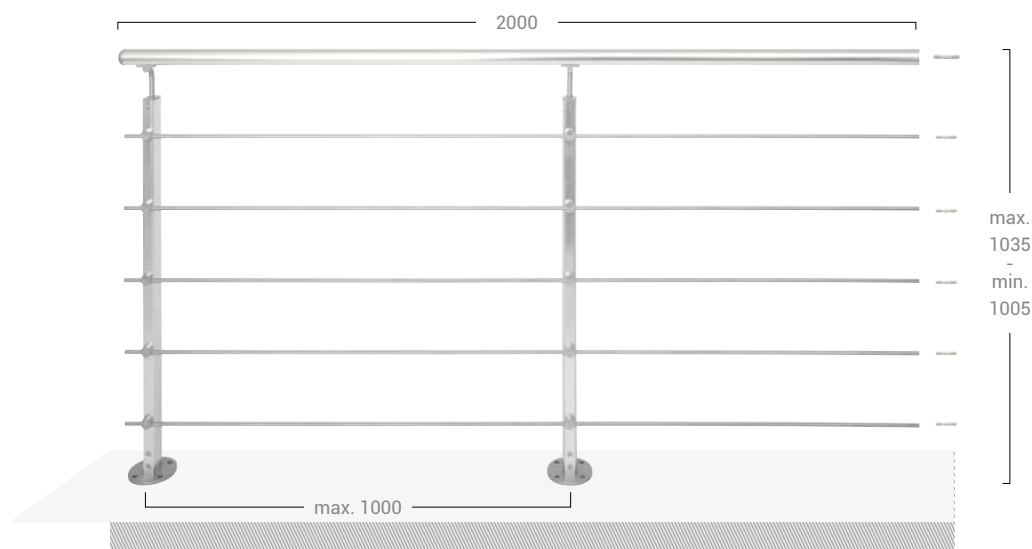
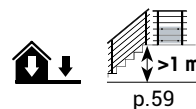
Pack fixation à plat

Aluminium poli, fonte d'aluminium thermolaqué, gris RAL9006

Pack fixed to the floor

Polished aluminium, thermo-lacquered cast aluminium grey RAL9006

réf. **764**



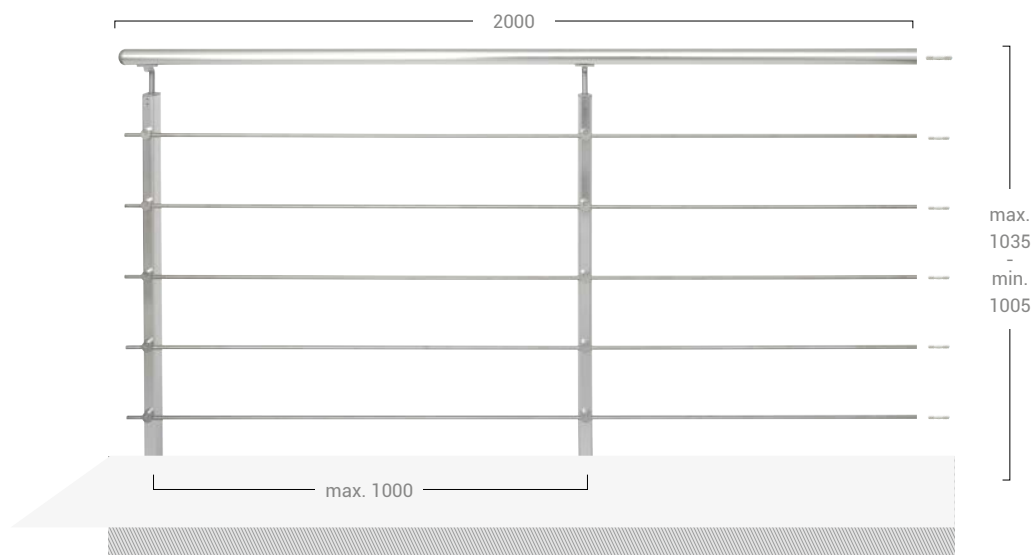
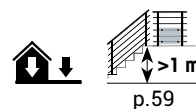
pack fixation latérale

Aluminium poli, fonte d'aluminium thermolaqué, gris RAL9006

Side fastened pack

Polished aluminium, thermo-lacquered cast aluminium, grey RAL9006

réf. **788**



NORMES / STANDARDS**NF P 01-012 & NF P 01-013****remplissages
infill
p. 59****COMPOSITION PACKS**


CONTENT OF PACKS

Poteaux fixation à plat

Aluminium poli, fonte d'aluminium thermolaqué gris RAL9006

Posts fixed to the floor

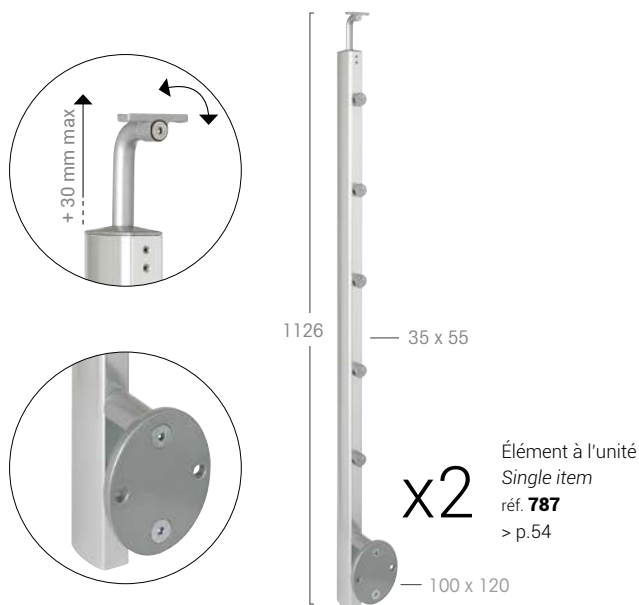
Polished aluminium, thermo-lacquered cast aluminium, grey RAL9006

**Poteaux fixation latérale**

Aluminium poli, fonte d'aluminium thermolaqué, gris RAL9006

Side fastened posts

Polished aluminium, thermo-lacquered cast aluminium, grey RAL9006

**x1 Main-courante**

Ø40 x 2000 mm, Aluminium poli.

Handrail, polished aluminium

1x réf. **M3**, élément à l'unité / Single item > p.75**x2 Embouts de finition + assembleurs**

Fonte d'aluminium thermolaqué gris.

Handrail end caps + connectors, thermo-lacquered cast aluminium, grey.

1x réf. **EM1**, élément à l'unité / Single item > p.75**x1 Assembleur**

Ø12 x 50 mm, pour assemblage des mains courantes, plastique PP. Connectors, to join the handrails.

Plastique PP.

1/2 x réf. **A12**, élément à l'unité / Single item > p.58**x5 Tubes**

Ø10 x 2000 mm, inox A2-304,

Stainless steel tubes,

1x réf. **T5**, élément à l'unité / Single item > p.58**x10 Capuchons**

de finition. Finishing caps.

**x5 Assembleurs**


Ø8 x 50 mm, plastique PP.

Connectors, plastique PP

1x réf. **A8**, élément à l'unité / Single item > p.58**INFOS****RAMPANT****Stair railing****Possible avec les packs réf. 764 & réf. 788 et avec les remplissages câbles et tubes.**

Possible with the packs ref. 764 & ref. 788 and with the cable and tubes infills.

Éléments à l'unité / Single items > p.56 & 58



inoline®

black

CALCULEZ VOTRE
PROJET EN LIGNE !
*DESIGN YOUR OWN
RAILING ONLINE !*



www.burger.fr



inoline® black

PACKS PRÊT-À-POSER

READY-MADE PACKS

À COMPLÉTER AVEC ÉLÉMENTS À L'UNITÉ p.54

TO COMPLETE WITH SINGLE ITEMS

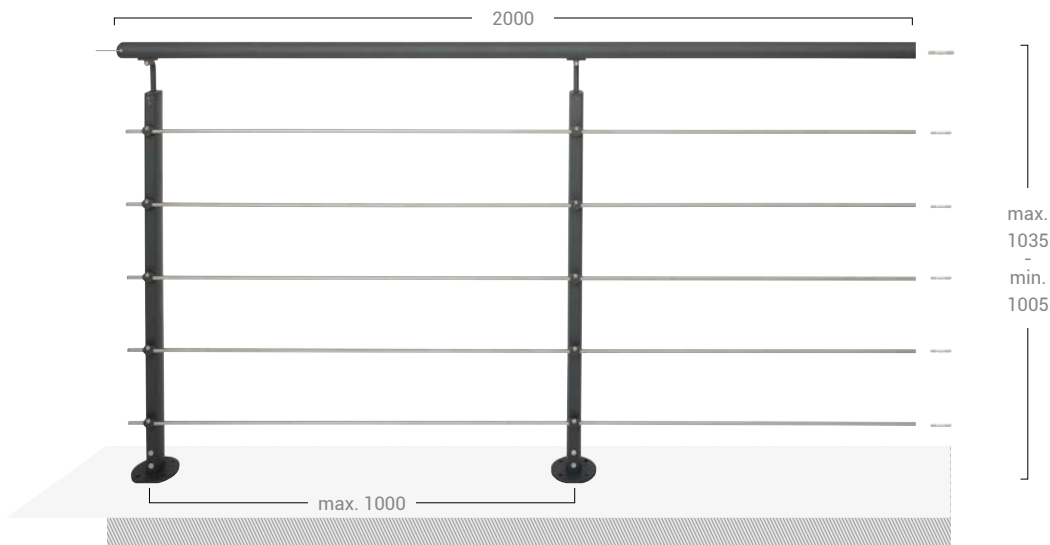
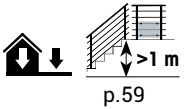
Pack fixation à plat

Aluminium, fonte d'aluminium thermolaqué noir, RAL9005

Pack fixed to the floor

Aluminium, black thermo-lacquered cast aluminium, RAL9005

réf. **804**



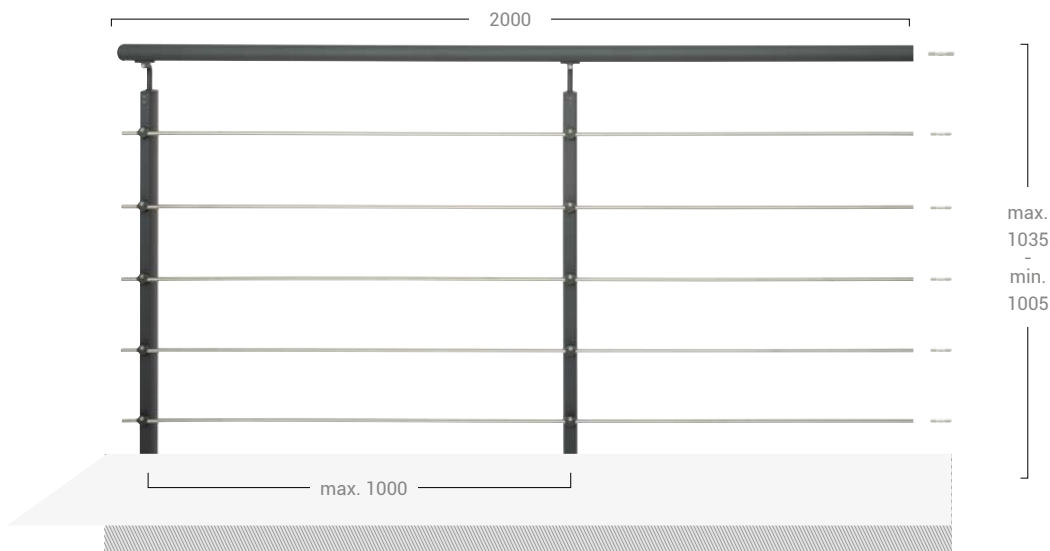
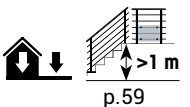
Pack fixation latérale

Aluminium, fonte d'aluminium thermolaqué noir, RAL9005

Side fastened pack

Aluminium, black thermo-lacquered cast aluminium RAL9005

réf. **806**



NORMES / STANDARDS**NF P 01-012 & NF P 01-013****remplissages
infill
p. 59****COMPOSITION PACKS**

CONTENT OF PACKS

Poteaux fixation à plat

Aluminium, fonte d'aluminium thermolaqué noir, RAL9005

Posts fixed to the floor

Aluminium, black thermo-lacquered cast aluminium RAL9005

**Poteaux fixation latérale**

Aluminium, fonte d'aluminium thermolaqué noir, RAL9005

Side fastened posts

Aluminium, black thermo-lacquered cast aluminium RAL9005

**x1 Main-courante**Ø40 x 2000 mm, aluminium, fonte d'aluminium thermolaqué noir, RAL9005
Handrail, aluminium, black thermo-lacquered cast aluminium, RAL9005.1x réf. **M3B**

élément à l'unité / Single item > p.75

x2 Embouts de finition + assembleurs

aluminium, fonte d'aluminium thermolaqué noir, RAL9005. Handrail end caps + connectors, aluminium, black thermo-lacquered cast aluminium, RAL9005.

1x réf. **EM1B**, élément à l'unité / Single item > p.75**x1 Assembleur**

Ø12 x 50 mm, pour assemblage des mains courantes, plastique PP. Connectors, to join the handrails. Plastique PP.

1/2 x réf. **A12**, élément à l'unité / Single item > p.58**x5 Tubes**

Ø10 x 2000 mm, inox A2-304, Stainless steel tubes.

1x réf. **T5**, élément à l'unité / Single item > p.58**x10 Capuchons**

de finition. Finishing caps.


x5 Assembleurs

Ø8 x 50 mm, plastique PP, connectors, plastique PP

1x réf. **A8**, élément à l'unité / Single item > p.58**INFOS****RAMPANT****Stair railing****Possible avec les packs réf. 804 & réf. 806 et avec les remplissages câbles et tubes.**

Possible with the packs ref. 804 & ref. 806 and with the cable and tubes infills.

Éléments à l'unité / Single items > p.56 & 58



inoline® white

CALCULEZ VOTRE
PROJET EN LIGNE !
*DESIGN YOUR OWN
RAILING ONLINE !*



www.burger.fr



inoline® white

PACKS PRÊT-À-POSER

READY-MADE PACKS

À COMPLÉTER AVEC ÉLÉMENTS À L'UNITÉ p.54

TO COMPLETE WITH SINGLE ITEMS

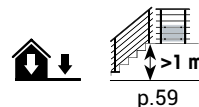
Pack fixation à plat

Aluminium, fonte d'aluminium thermolaqué blanc, RAL9016


Pack fixed to the floor

Aluminium, white thermo-lacquered cast aluminium, RAL9016

réf. **805**



p.59



Pack fixation latérale

Aluminium, fonte d'aluminium thermolaqué blanc, RAL9016

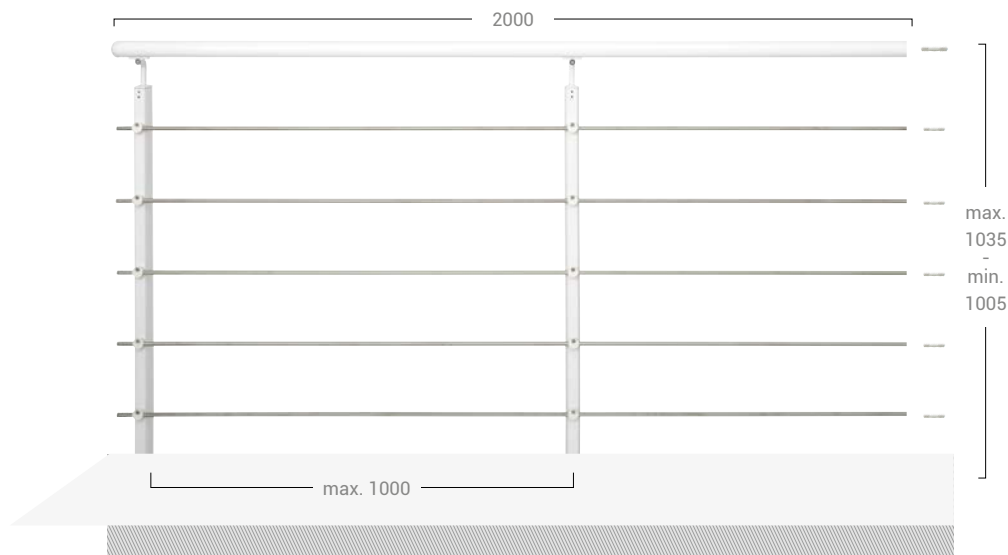
Side fastened pack

Aluminium, white thermo-lacquered cast aluminium, RAL9016

réf. **807**



p.59



NORMES / STANDARDS**NF P 01-012 & NF P 01-013****remplissages
infill
p. 59****COMPOSITION PACKS**


CONTENT OF PACKS

Poteaux fixation à plat

Aluminium, fonte d'aluminium thermolaqué blanc, RAL9016

Posts fixed to the floor


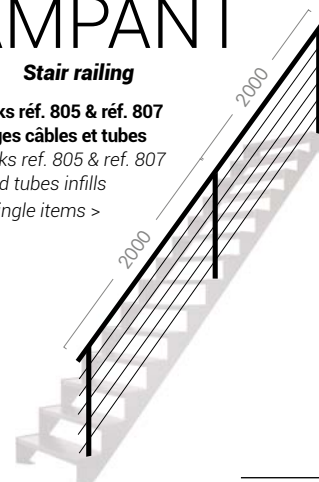
Aluminium, white thermo-lacquered cast aluminium, RAL9016

**x2**Élément à l'unité
Single item
réf. **801**
> p.54**x1 Main-courante**Ø40 x 2000 mm, aluminium,
fonte d'aluminium thermolaqué blanc
RAL 9016. Handrail, aluminium, white thermo-
lacquered cast aluminium, RAL9016.1x réf. **M3W**, élément à l'unité / Single item > p.75**x2 Embouts de finition
+ assembleurs**fonte d'aluminium thermolaqué blanc RAL9016.
Handrail end caps + connectors, white thermo-
lacquered cast aluminium, RAL9016.1x réf. **EM1W**, élément à l'unité / Single item > p.75**x1 Assembleur**Ø12 x 50 mm, pour assemblage des mains courantes,
plastique PP. Connectors, to join the handrails.
Plastique PP.1/2 x réf. **A12**, élément à l'unité / Single item > p.58**x5 Tubes**Ø10 x 2000 mm, inox A2-304,
Stainless steel tubes.1x réf. **T5**, élément à l'unité / Single item > p.58**x10 Capuchons**
de finition. Finishing caps.**x5 Assembleurs**Ø8 x 50 mm, plastique PP,
connectors, plastique PP1x réf. **A8**, élément à l'unité / Single item > p.58**Poteaux fixation latérale**

Aluminium, fonte d'aluminium thermolaqué blanc, RAL9016

Side fastened posts

Aluminium, white thermo-lacquered cast aluminium, RAL9016

**x2**Élément à l'unité
Single item
réf. **804**
> p.54**INFOS****RAMPANT****Stair railing****Possible avec les packs réf. 805 & réf. 807
et avec les remplissages câbles et tubes****Possible with the packs ref. 805 & ref. 807
and with the cable and tubes infills**Éléments à l'unité / Single items >
p.56 & 58

inoline® hêtre

CALCULEZ VOTRE
PROJET EN LIGNE !
*DESIGN YOUR OWN
RAILING ONLINE !*



www.burger.fr



inoline® hêtre

PACKS PRÊT-À-POSER

READY-MADE PACKS

À COMPLÉTER AVEC ÉLÉMENTS À L'UNITÉ p.54

TO COMPLETE WITH SINGLE ITEMS

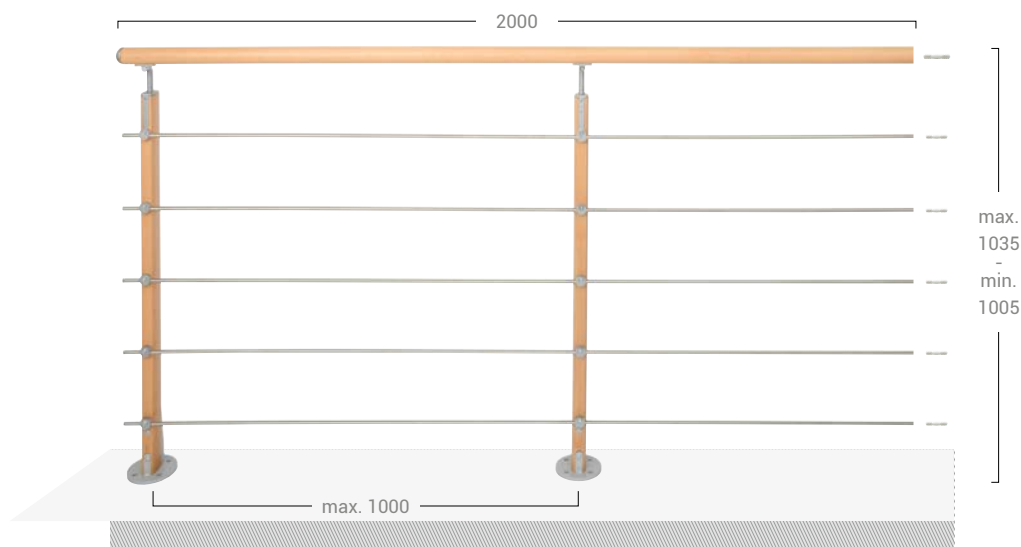
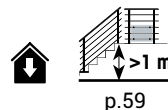
Pack fixation à plat

Hêtre européen verni, fonte d'aluminium thermolaqué gris RAL9006

Pack fixed to the floor

Varnished european beechwood, thermo-lacquered cast aluminium grey RAL9006

réf. **808**



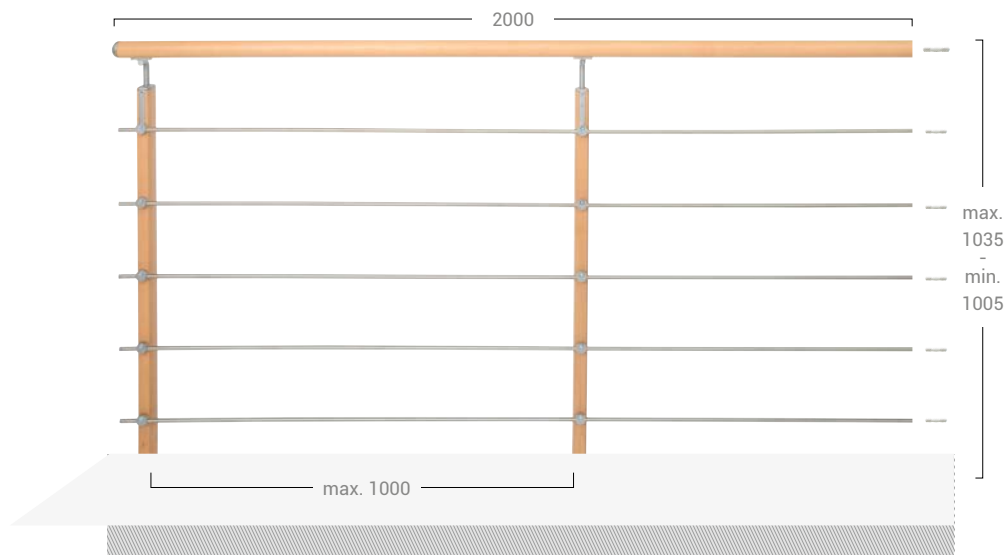
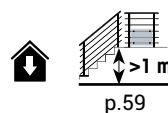
Pack fixation latérale

Hêtre européen verni, fonte d'aluminium thermolaqué, gris RAL9006

Side fastened pack

Varnished european beechwood, thermo-lacquered cast aluminium, grey RAL9006

réf. **809**



NORMES / STANDARDS

NF P 01-012 & NF P 01-013

remplissages
infill
p. 59

COMPOSITION PACKS

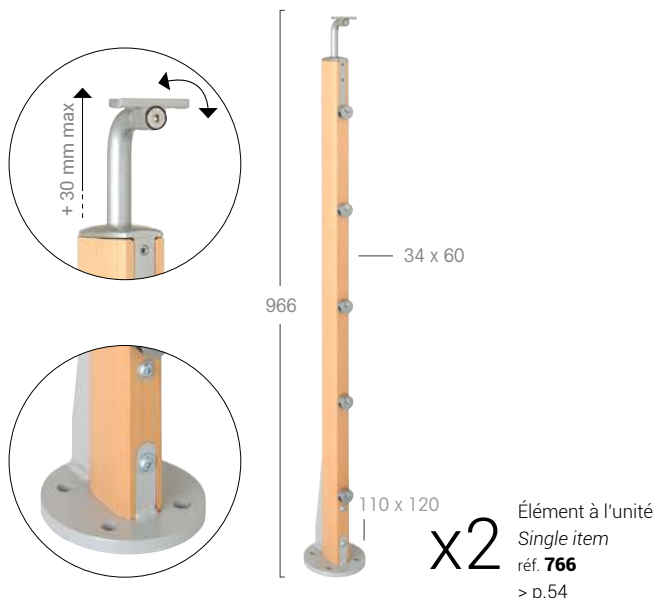
CONTENT OF PACKS

Poteaux fixation à plat

Hêtre européen verni, fonte d'aluminium thermolaqué, gris RAL9006

Posts fixed to the floor

Varnished european beechwood, thermo-lacquered cast aluminium, grey RAL9006

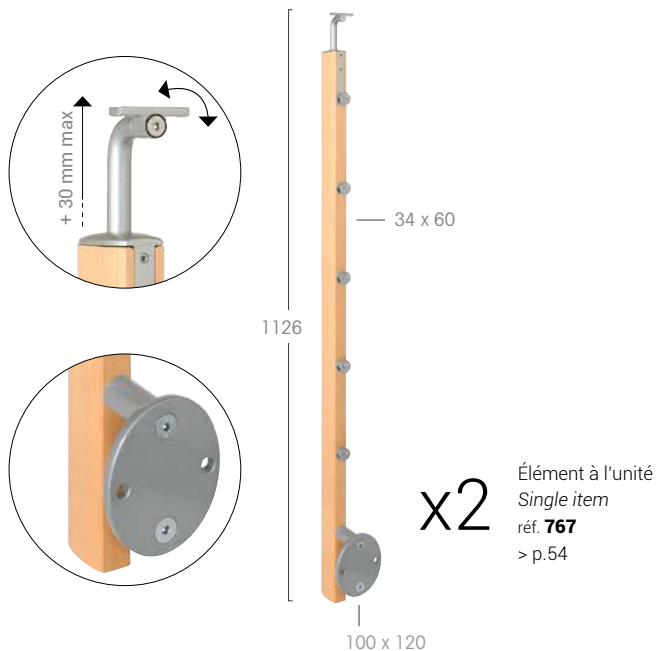


Poteaux fixation latérale

Hêtre européen verni, fonte d'aluminium thermolaqué, gris RAL9006

Side fastened posts

Varnished european beechwood, thermo-lacquered cast aluminium, grey RAL9006



x1 Main-courante

Ø40 x 2000 mm, hêtre européen verni.
handrail, european varnished beech.

réf. M1

Élément à l'unité / Single item > p.75

x2 Embouts de finition
+ assembleurs

fonte d'aluminium thermolaqué, gris RAL9006.

Handrail end caps + connectors, thermo-lacquered
cast aluminium, grey RAL9006.

1x réf. EM1, élément à l'unité / Single item > p.75



x1 Assembleur

Ø12 x 50 mm, pour assemblage des mains courantes,
plastique PP. Connectors, to join the handrails.
Plastique PP.

1/2 x réf. A12, élément à l'unité / Single item > p.58



x5 Tubes

Ø10 x 2000 mm, inox A2-304.

Stainless steel tubes.

1x réf. T5, élément à l'unité / Single item > p.58

x10 Capuchons
de finition. Finishing caps.

x5 Assembleurs

Ø8 x 50 mm, plastique PP,
connectors, plastique PP

1x réf. A8, élément à l'unité / Single item > p.58



INFOS

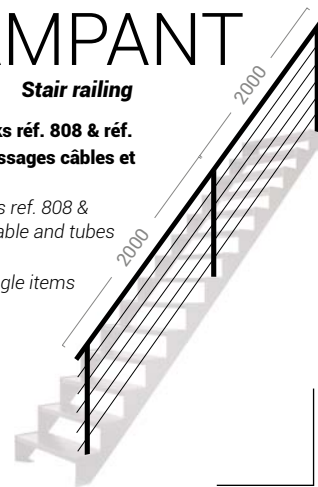
RAMPANT

Stair railing

Possible avec les packs réf. 808 & réf. 809 et avec les remplissages câbles et tubes.Possible with the packs ref. 808 &
ref. 809 and with the cable and tubes
infills.

Éléments à l'unité / Single items

> p.56 & 58



ÉLÉMENTS À L'UNITÉ

SINGLE ITEMS

Poteaux supplémentaires, fixation à plat

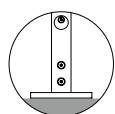
Extra posts, fixed to the floor

alu

black

white

hêtre



réf. 763

Aluminium poli, fonte d'aluminium
thermolaqué gris RAL9006
Polished aluminium, thermo-lacquered
cast aluminium grey RAL9006



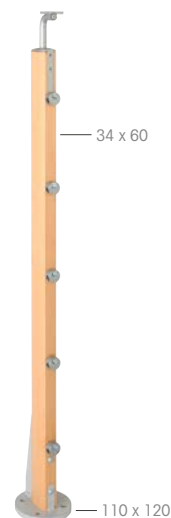
réf. 800

Aluminium, fonte d'aluminium
thermolaqué noir, RAL9005
Aluminium, black thermo-lacquered
cast aluminium RAL9005



réf. 801

Aluminium, fonte d'aluminium
thermolaqué blanc, RAL9016
Aluminium, white thermo-lacquered
cast aluminium, RAL9016



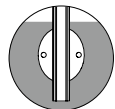
réf. 766



Hêtre européen verni, fonte d'aluminium
thermolaqué gris RAL9006.
Varnished european beechwood,
thermo-lacquered cast aluminium, grey
RAL9006.

Poteaux supplémentaires, fixation latérale

Extra posts, side fastened



réf. 787

Aluminium poli, fonte d'aluminium
thermolaqué gris
RAL9006
Polished aluminium, thermo-lacquered
cast aluminium grey RAL9006



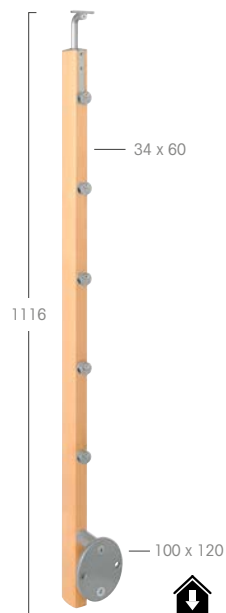
réf. 802

Aluminium, fonte d'aluminium
thermolaqué noir, RAL9005
Aluminium, black thermo-lacquered
cast aluminium RAL9005



réf. 803

Aluminium, fonte d'aluminium
thermolaqué blanc, RAL9016
Aluminium, white thermo-lacquered
cast aluminium RAL9016



réf. 767



Hêtre européen verni, fonte d'aluminium
thermolaqué gris RAL9006.
Varnished european beechwood,
thermo-lacquered cast aluminium, grey
RAL9006.

ÉLÉMENTS À L'UNITÉ

SINGLE ITEMS

Accessoires

Fittings

alu hêtre



réf. **F1**



black



réf. **F1B**



white



réf. **F1W**



Tirefonds pour sol bois, Ø 10 x 60 mm, acier zingué, lag bolts for wood floor, zinc plated steel



réf. **F2**



réf. **F2B**



réf. **F2W**



Chevilles pour sol béton, Ø 10 x 70 mm / anchor bolts for concrete floor, zinc plated steel



réf. **860**




réf. **861**




réf. **862**




Entretoises d'écartement du poteau latéral, épaisseur 27 mm, à fixer au mur en cas de marches saillantes, fonte d'aluminium thermolaqué.
Side post spacer, thickness 27 mm, to be fixed to the wall for projecting steps, thermo-lacquered cast aluminium.



réf. **GP**



réf. **2000131**



réf. **2000247**

Gabarit de perçage pour mains courantes bois. Plastique PP.
Drilling template for wood handrails. Plastic PP.

Stylos de retouche / touch-up pens.




REEMPLISSAGE CÂBLES

CABLES INFILL



POUR UNE HAUTEUR DE CHUTE < 1 MÈTRE

Installation for heights under 1 m




Câble inox Stainless steel cable

POINT DE VUE.


En inox A2-304, le câble allègera visuellement la structure de votre installation : repoussez les limites !

SCENERY.

Made of A2-304 stainless steel, the cable significantly lightens the appearance of your installation : Extend your boundaries !




Câble inox, Ø3 mm x 25 ml
inox A2-304
Stainless steel cable,
réf. **CA25**



Assembleurs,
inox A2-304
Connectors, stainless steel
réf. **A3i**



Tendeurs de câble
inox A2-304,
avec support départ mural Ø12 x 80 mm
Stainless steel cable, tensioner with wall fastening
réf. **TCM5**



Tendeurs câble sur poteau Ø12 x 80 mm,
inox A2-304.
Stainless steel cable tensioner for post mounting
réf. **TCP**



Coudes inox 90°
inox A2-304,
90° stainless steel
angle pieces,
réf. **C4**


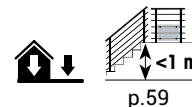


Coudes inox 135°
inox A2-304,
135° stainless steel
angle pieces,
réf. **C5**



REMPLISSAGE TUBES

TUBES INFILL



Tubes inox Stainless steel tubes

LIGNES GRAPHIQUES.

Les tubes inox A2-304 renforceront les lignes graphiques de votre garde-corps Inoline®, qui délimitera et sécurisera votre espace intérieur ou extérieur dans un esprit très contemporain.

GRAPHIC LINES.


The stainless steel A2-304 tubes give force to the lines of your inoline® balustrade, delimiting your outside or inside living area and providing additional safety with a very contemporary touch.



Tube inox Ø 10 x 2000 mm
inox A2-304,
Stainless steel tubes
réf. **T5**



+ 10 capuchons
de finition
+ 10 finishing caps



Assembleurs Ø 8 x 50 mm
plastique PP,
Connectors, plastic PP,
réf. **A8**




x5

x1



Angle variable 90° à 180° + colle,
inox A2-304,
Variable angle 90° to 180° + glue
réf. **237**



Capuchons de finition
plastique PP,
Finishing caps,
plastic PP,
réf. **CAP**




Veuillez consulter la fiche de donnée de sécurité
sur www.burger.fr
See detail on security data sheet on www.burger.fr



Coudes inox 90°
inox A2-304,
90° stainless steel
angle pieces.
réf. **C4**



Coudes inox 135°
inox A2-304,
135° stainless steel
angle pieces.
réf. **C5**



NORMES / NF P 01-012 & 01-013 / STANDARDS


Pour une hauteur de chute supérieure à 1 mètre, usage privé, installer les accessoires

For a fall height over 1 m, for private use, install accessories



Panneau transparent de protection
À fixer sur les tubes en partie basse du garde-corps
ANTI-UV

Transparent protection panel to fix on the tubes on the lower part of the railing



ANTI U.V.
Verre
synthétique.
*Synthetic
glass.*
réf. **VA470**



Fixations VA470, fonte d'aluminium thermolaqué.

Mounting VA470, thermo-lacquered caso aluminium.

alu hêtre



Laqué gris.
Grey lacquered.
réf. **SV1**



black




Peinture epoxy noir RAL9005.
Black epoxy paint RAL9005.
réf. **SV1B**



white



Peinture epoxy blanc RAL9016.
White epoxy paint.
réf. **SV1W**



i.one®

DESIGN & TECHNOLOGIE.

Le concept i.One® se distingue par un design pur et minimaliste, une sécurité et une résistance sans égal, la marque de fabrique de l'inox A4-318 LN. Les propriétés exceptionnelles de ce matériau permettent de répondre à un très haut degré d'exigence. I.One® trouve ainsi sa place en intérieur comme en extérieur, ainsi qu'en bord de mer. Sa finition microbillée mate apporte quant à elle une touche ultra graphique à toutes vos réalisations (escaliers, balcons, terrasses...). Il répond aux normes de sécurité en usage privé en vigueur NF P 01-012 et NF P 01-013 (avec l'option panneau transparent en verre synthétique).

DESIGN & TECHNOLOGY.

The concept I.One®, with its minimalist and pure design, provides unequalled safety and resistance characteristic of A4-318 LN stainless steel. The exceptional properties of this material meet the highest standards. I.One® is perfectly at home either inside, outside or by the sea. Its mate micronized finish gives an ultra-graphic touch to all your projects (stairs, balconies, terraces...). It complies with current NF P 01-012 and NF P 01-013 safety standards with the optional transparent acrylic glass panel.

CALCULEZ VOTRE
PROJET EN LIGNE !

DESIGN YOUR OWN
RAILING ONLINE !



www.burger.fr



ÉLÉMENTS À L'UNITÉ

SINGLE ITEMS

Poteaux

Posts

Poteau fixation à plat,
inox/stainless steel
A4-318 LN
Post fixed to the floor.



Poteau fixation latérale,
inox/stainless steel
A4-318 LN
Side fastened post.

Main courante + accessoires

Handrail + fittings



Ø42,4 x 3000 mm, inox A4-318 LN.
Handrail, stainless steel.
réf. **2300040**



Connecteur de liaison interne
Internal connector
réf. **2300101**



Coude de liaison fixe
Connector elbow
Ø 42,4 mm
réf. **2300071**



90° > 180°

Coude de liaison variable 90° à 180°
Connector elbow, angle variable from 90 to 180°
Ø 42,4 mm
réf. **2300088**



Support mural
Wall bracket
réf. **2300378**

Accessoires

Fittings



Tirefonds pour sol bois.
Inox/stainless steel
A4-318 LN
Lag bolts for wood floor.

réf. **2300309**
Ø 10 x 60 mm
réf. **2300545**
Ø 10 x 90 mm



Chevilles pour sol béton.
Inox/stainless steel
A4-318 LN
Anchor bolts for concrete floor.

réf. **2300316**
Ø 8 x 75 mm
réf. **2300552**
Ø 8 x 105 mm



Entretoises d'écartement. Inox/stainless steel
A4-318 LN. *spacers*



+ 9 mm
+ 6 mm
+ 3 mm
Fixation à plat
100 x 80 mm
Fixed to the floor
réf. **2300330**



+ 10 mm + 20 mm + 30 mm



Fixation latérale
100 x 100 mm
Side fastened
réf. **2300361**



Embout de finition ou de fixation murale
Finishing or wall fastening end cap
Ø 42,4 mm
réf. **2300095**



Colle : à prévoir impérativement
Glue : you must provide this

► réf. 2300101
réf. 2300095
réf. **2300583**



* Veuillez consulter la fiche de donnée de sécurité sur www.burger.fr
See detail on security data sheet on www.burger.fr


REEMPLISSAGE CÂBLES

CABLES INFILL



Pour une hauteur de chute < 1 mètre

Installation for heights under 1 m




Câbles inox Stainless steel cables

POINT DE VUE.

En inox A4-318 LN, résistant parfaitement à l'extérieur, le câble allègera visuellement la structure de votre installation : priorité au paysage ! repoussez les limites et offrez-vous un panorama incroyable !

SCENERY.

Made of A4-318 LN stainless steel, perfectly weather-resistant, the cable significantly lightens the appearance of your installation : give priority to the scenery ! Extend your boundaries and offer yourself an incredible view !



x30
included

Câble
inox/stainless steel
A4-318 LN
Ø4 mm x 25 ml
réf. **2300507**



Tendeurs câble sur poteau
Ø 12 mm,
inox/stainless steel
A4-318 LN
Tensioners for post
mounting,
réf. **2300415**



Tendeurs de câble inox avec support
départ mural Ø 12 mm,
inox/stainless steel
A4-318 LN
Tensioners with wall fastening
stainless steel
réf. **2300392**



Coudes inox 90°, Ø 12 mm,
inox/stainless steel
A4-318 LN
90° stainless steel angle pieces,
réf. **2300248**



Support orientable (clé allen fournie),
inox/stainless steel
A4-318 LN
Adjustable bracket (allen key provided),
réf. **2300439**




INFOS

RAMPANT

Stair railing

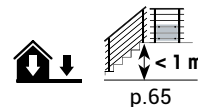
Possible avec poteaux ou main
courante avec les remplissages
câbles et tubes.

Possible with posts or handrail
with the cable and tubes infills.




REEMPLISSAGE TUBES

TUBES INFILL



Pour une hauteur de chute < 1 mètre

Installation for heights under 1 m



Tubes inox Stainless steel tubes

LIGNES GRAPHIQUES.

Les tubes inox A4-318 LN renforceront les lignes graphiques de votre garde-corps I-One®, qui délimitera et sécurisera votre espace intérieur ou extérieur dans un esprit très contemporain.

GRAPHIC LINES.

The stainless steel A4-318 LN tubes give force to the lines of your i-One® balustrade, delimiting your outside or inside living area and providing additional safety with a very contemporary touch.



Tubes
inox/stainless steel
A4-318 LN
Ø 12 x 3000 mm
réf. **2300231**



Capuchons de finition Ø 12 mm
inox/stainless steel
A4-318 LN
Finishing caps,
réf. **2300422**



Connecteur de liaison interne pour
tubes Ø 9 mm,
inox/stainless steel
A4-318 LN
Internal connector for tubes
réf. **2300262**



Angle variable 90° à 180°,
inox/stainless steel
A4-318 LN,
Variable angle 90° to 180°,
réf. **2300255**



Coudes inox 90°, Ø 12 mm,
inox/stainless steel
A4-318 LN
90° stainless steel angle pieces,
réf. **2300248**



Support orientable (clé allen fournie)
Adjustable bracket (allen key provided)
réf. **2300439**



Colle : réf. **2300583**
à prévoir impérativement
Glue : to provide imperatively this :

► réf. **2300422**
réf. **2300262**
réf. **2300255**



Veuillez consulter la fiche de donnée de sécurité
sur www.burger.fr

See detail on security data sheet on www.burger.fr




Pour une hauteur de chute supérieure à 1 mètre, usage privé, installer les accessoires
For a fall height over 1 m, for private use, install accessories



Panneau transparent de protection À fixer sur les tubes en partie basse du garde-corps ANTI-UV

Transparent protection panel to fix on the tubes on the lower part of the railing




ANTI U.V. verre
synthétique.
Synthetic glass.
réf. **2300293**

Supports pour panneau en verre synthétique *Brackets for synthetic glass panel*



Fixation pour réf. 2300293,
inox/stainless steel
A4-316 LN
Bracket for ref. 2300293.
réf. **2300286**



main courantes

**Pour sécuriser une descente d'escalier.
Vendues en packs ou à l'unité.**

*To secure a stairway
Sold in pack or single.*





PACKS COMPLETS

Complete packs

prokit

sapin



Pack hand • 2000 mm
Sapin/épicéa européen,
European fir/spruce.
1 x réf. **HAND** 55 x 45 x 2000 mm
2 x réf. **MHB**

réf. **1172**



métal

chrome



Pack metal chrome • 2000 mm
Acier chromé,
Chrome steel.
1 x réf. **977** Ø40 x 2000 mm
2 x réf. **RPCC**
1 x réf. **REPC**

réf. **1158**

nickel



Pack metal nickel • 2000 mm
Acier nickel brossé,
Brushed nickel steel.
1 x réf. **978** Ø40 x 2000 mm
2 x réf. **RPCN**
1 x réf. **REPN**

réf. **1159**

PACKS COMPLETS

Complete packs



inoline®

alu



Pack Inoline® alu • 2000 mm
Aluminium poli, fonte d'aluminium
thermolaqué.
*Polished aluminium, thermo-lacquered
Cast aluminium.*
1 x réf. **M3** Ø40 x 2000 mm
1 x réf. **SM1**
1 x réf. **EM1**
1/2 x réf. **A12**

réf. **684**

black



Pack inoline® black • 2000 mm
Aluminium, fonte d'aluminium
thermolaqué, peinture epoxy noir RAL9005.
*Aluminium, thermo-lacquered cast aluminium,
black epoxy paint RAL9005.*
1 x réf. **M3B** Ø40 x 2000 mm
1 x réf. **SM1B**
1 x réf. **EM1B**
1/2 x réf. **A12**

réf. **685**

white



Pack inoline® white • 2000 mm
Aluminium, fonte d'aluminium
thermolaqué, peinture epoxy blanc RAL9016.
*Aluminium, thermo-lacquered cast aluminium,
white epoxy paint RAL9016.*
1 x réf. **M3W** Ø40 x 2000 mm
1 x réf. **SM1W**
1 x réf. **EM1W**
1/2 x réf. **A12**


réf. **686**

prokit


ÉLÉMENTS À L'UNITÉ

SINGLE ITEMS






Sapin/épicéa européen, recoupable et ajustable. *European fir/spruce, can be re-cut and adjusted.*
réf. **980**




Sapin/épicéa européen, recoupable et ajustable, avec tasseaux. *European fir/spruce, can be re-cut and adjusted, with cleats.*
réf. **HAND**



Sapin/épicéa européen, recoupable et ajustable, avec tasseaux. *European fir/spruce, can be re-cut and adjusted, with cleats.*
réf. **HANDV1**



Hêtre européen, recoupable et ajustable. *European beech, can be re-cut and adjusted.*
réf. **972**



Frêne, recoupable et ajustable. *Ash, can be re-cut and adjusted.*
réf. **1177**



ACCESSOIRES

ACCESSORIES



Support fixe.
Fixed bracket
réf. **MHB**



Support réglable.
Adjustable bracket
réf. **MHBV1**

INFOS

Accessoires de fixation inclus hors fixation au mur, à choisir selon la nature du mur.
Mounting accessories included excluding wall mounting kits, to be selected according to the type of wall.



ÉLÉMENTS À L'UNITÉ

SINGLE ITEMS

chrome



Main courante, acier chromé, Ø 40 x 2000 mm
Handrail, chrome steel.

réf. **977**

nickel



Main courante, acier nickel brossé, Ø 40 x 2000 mm
Handrail, brushed nickel steel.

réf. **978**

mains courantes métal

Metal handrails



ACCESSOIRES ACCESSORIES

Supports
Brackets



Acier chromé
Chrome steel
réf. **RPCC**

Supports de jonction
Junction brackets



Acier chromé
Chrome steel
réf. **RPCJC**

Coudes fixes à 90°
90° fixed bend



Acier chromé
Chrome steel
réf. **RM90C**

Coudes fixes à 135°
135° fixed bend



Acier chromé
Chrome steel
réf. **RM135C**

Emboutis plats
Shallow end cap



Acier chromé
Chrome steel
réf. **REPC**



Acier nickel brossé
Brushed nickel steel
réf. **RPCN**



Acier nickel brossé
Brushed nickel steel
réf. **RPCJN**



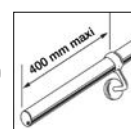
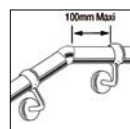
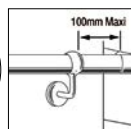
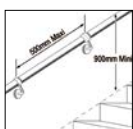
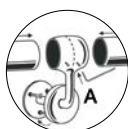
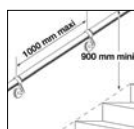
Acier nickel brossé
Brushed nickel steel
réf. **RM90N**



Acier nickel brossé
Brushed nickel steel
réf. **RM135N**




Acier nickel brossé
Brushed nickel steel
réf. **REPN**



inoline® MAINS COURANTES

Handrails


hêtre



Hêtre européen verni.
Varnished european beechwood
réf. **M1**



frêne verni




Frêne européen verni.
Varnished european ash
réf. **1176**



hêtre verni

teinté chêne



Hêtre européen verni, teinté chêne.
Varnished european beechwood, oak tinted
réf. **M4**



SUPPORTS POUR MAINS COURANTES.

HANDRAIL BRACKETS.

Fonte d'aluminium. Cast aluminium.

réf. **SM1**



2x

Fonte d'aluminium gris.
Cast aluminium grey
réf. **SM1**


réf. **SM1**

ENJOLIVEURS.

TRIMS.

Fonte d'aluminium. Cast aluminium.

réf. **242**



réf. **242**

réf. **242**

COUDES DE LIAISON.

CONNECTOR ELBOWS.

Fonte d'aluminium. Cast aluminium.

réf. **C1**



réf. **C1**

réf. **C1**

ASSEMBLEURS.

CONNECTORS.

Pour assembler 2 mains courantes ensemble, départ main courante / mur, mains courantes / coude Ø 12 x 50 mm. Plastique PP.
To assemble 2 handrails: start from handrail / wall, handrails / angle Plastic PP.

réf. **A12**



2x

réf. **A12**

réf. **A12**

COUDES DE LIAISON VARIABLES.

ADJUSTABLE CONNECTOR ELBOWS.

Angle 90 à 180° + 2 assembleurs. Fonte d'aluminium.
Angle variable from 90 to 180° + 2 connectors. Cast aluminium.

réf. **C3**



réf. **C3**

réf. **C3**

EMBOUTS DE FINITION + ASSEMBLEURS.

HANDRAIL END CAPS + CONNECTORS.

Fonte d'aluminium. Cast aluminium.

réf. **EM1**



réf. **EM1**



2x


réf. **EM1**

GABARIT DE PERÇAGE POUR MAINS COURANTES.

DRILLING TEMPLATE FOR HANDRAILS.

Plastique PP. Plastic PP.

réf. **GP**



réf. **GP**


réf. **GP**

alu

Aluminium poli / polished aluminium
réf. **M3**

black

Aluminium, fonte d'aluminium
thermolaqué noir, RAL9005.
Aluminium, black thermo-lacquered cast
aluminium RAL9005.
réf. **M3B**

white

Aluminium, fonte d'aluminium
thermolaqué blanc, RAL9016.
Aluminium, white thermo-lacquered cast
aluminium RAL9016.
réf. **M3W**

réf. **SM1**

Thermolaqué noir.
Black thermo-lacquered.

réf. **SM1B**

Thermolaqué blanc.
White thermo-lacquered.

réf. **SM1W**réf. **242**

Thermolaqué noir.
Black thermo-lacquered.

réf. **243**

Thermolaqué blanc.
White thermo-lacquered.

réf. **244**réf. **C1**

Thermolaqué noir.
Black thermo-lacquered.

réf. **C1B**

Thermolaqué blanc.
White thermo-lacquered.

réf. **C1W**réf. **A12**réf. **A12**réf. **A12**réf. **C3**

Thermolaqué noir.
Black thermo-lacquered.

réf. **C3B**

Thermolaqué blanc.
White thermo-lacquered.

réf. **C3W**réf. **EM1**

Thermolaqué noir.
Black thermo-lacquered.

réf. **EM1B**


Thermolaqué blanc.
White thermo-lacquered.

réf. **EM1W**

STYLOS DE RETOUCHES.
TOUCH-UP PENS.



BLACK
réf. **2000131**



WHITE
réf. **2000247**

escamotables

Loft ladders

L'escalier escamotable pré-monté
avec une trappe isolante, permet de
gagner de l'espace dans une pièce,
car il est rabattable.

L'espace au sol n'est donc pas réduit.

*Folding stairs pre-fitted with an insulating hatch save space in the
room, as they can be folded away.
Floor space is thus not reduced.*

Conformes à la norme
True to the standard

EN 14975





réf. **EUROBEST**
réf. **ISOMAX**
EPAISSEUR ISOLATION
insulation thickness
20 mm

Classe d'étanchéité 4 !
(EN 12207) 1,33W/m² °C
(valeur calculée)
Air permeability class 4 !
(EN 12207) 1,33W/m² °C
(calculated value)

tous les produits de
cette page sont certifiés
all products of
this pages are certified



INFOS

ESCAMOTABLES 3 TRONÇONS

LOFT LADDERS
3 SECTIONS



**Limons recoupables
& ajustables**
Stringers : cuttable
& adjustable



**Utilisation
en intérieur**
Use inside


**150
KG**

Charge maximale
Maximum load

réf. **EKOMAX**, réf. **ISOMAX** :
Produits assemblés. *Product assembled.*
réf. **LOFT2**, réf. **EUROBEST** :
Vendus en kit. *Supplied in kit form.*

**Avec caisson + loquet de sécurité
+ canne de manœuvre.**

With casing, safety latch, operating pole.



	TRÉMIE <i>Stair cavity</i>	EPAISSEUR ISOLATION <i>Insulation thickness</i>	LIMONS <i>Stringers</i>	MARCHES <i>Steps</i>	HT DE MARCHES <i>Height of steps</i>
réf. LOFT2	600 x 1200 mm section 18 x 115 mm Sapin/épicéa européen <i>European fir/spruce</i>	16 mm panneau aggloméré <i>chipboard</i>	21 x 69 mm Pin européen <i>European pine</i>	12 18 x 69 mm hêtre européen <i>European beech</i>	250 mm
réf. EKOMAX			28 x 84 mm Sapin/épicéa européen <i>European fir/spruce</i>	12 28 x 82 mm Sapin/épicéa européen <i>European fir/spruce</i>	
réf. EUROBEST	600 x 1200 mm section 18 x 90 mm Sapin/épicéa européen <i>European fir/spruce</i>	26 mm isolant / <i>insulation</i> 20 mm panneau / <i>panel</i> 6 mm	21 x 69 mm Pin européen <i>European pine</i>	12 18 x 69 mm hêtre européen <i>European beech</i>	
réf. ISOMAX	600 x 1200 mm section 18 x 140 mm Sapin/épicéa européen <i>European fir/spruce</i>		28 x 84 mm Sapin/épicéa européen <i>European fir/spruce</i>	12 28 x 82 mm Sapin/épicéa européen <i>European fir/spruce</i>	

escamotables clickfix®

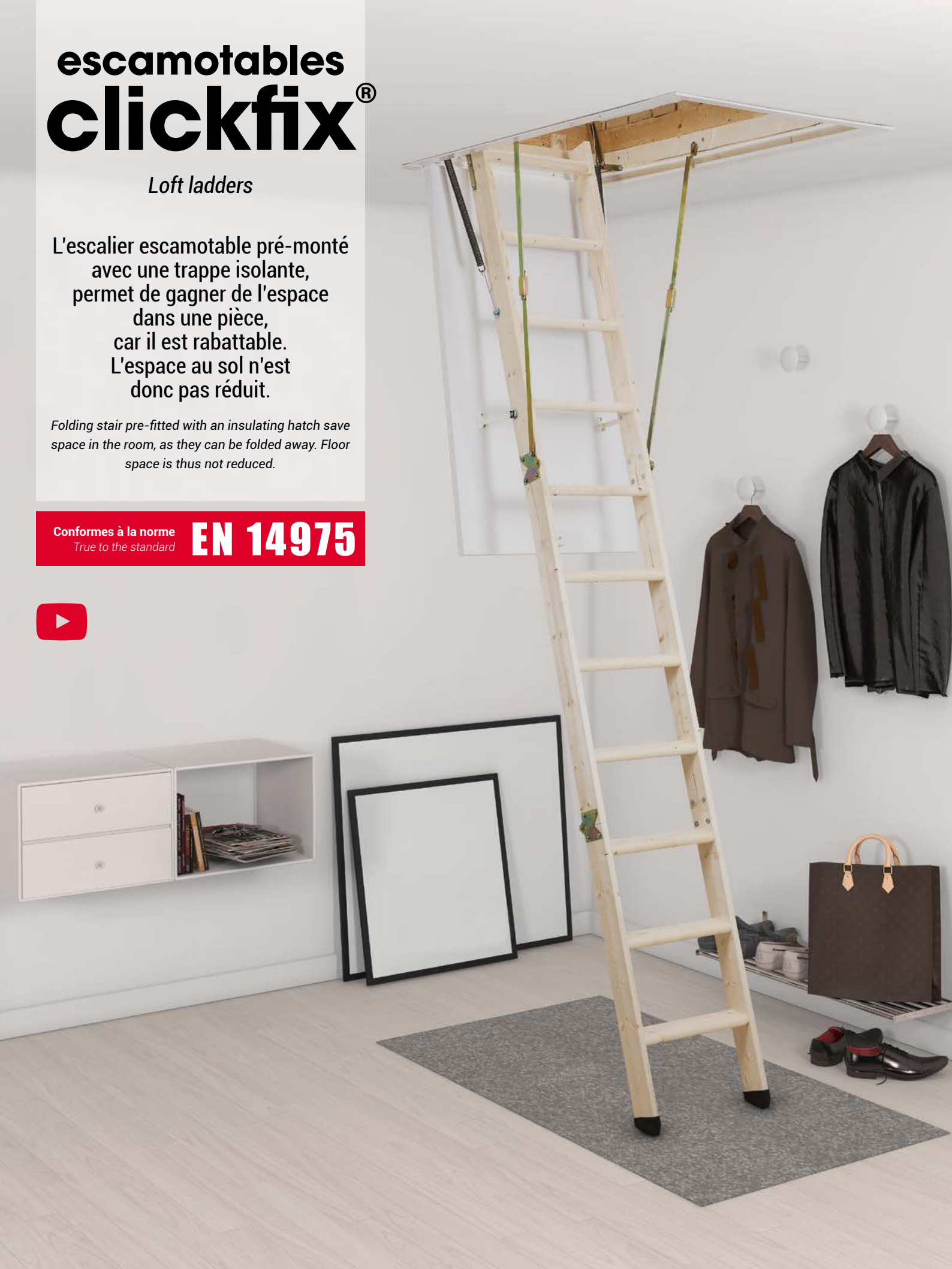
Loft ladders

L'escalier escamotable pré-monté
avec une trappe isolante,
permet de gagner de l'espace
dans une pièce,
car il est rabattable.
L'espace au sol n'est
donc pas réduit.

*Folding stair pre-fitted with an insulating hatch save
space in the room, as they can be folded away. Floor
space is thus not reduced.*

Conformes à la norme
True to the standard

EN 14975



réf. 734 • CLICKFIX 36

GOLD



réf. 485 • CLICKFIX 76

SILVER



Classe d'étanchéité 4 ! (EN 12207) : 0,99W/m² °C (valeur testée)
Air permeability class 4 ! (EN 12207) : 0,99W/m² °C (tested value)


Classe d'étanchéité 4 ! (EN 12207)
= le meilleur coefficient d'isolation au monde :
0,49W/m² °C (valeur testée)
Air permeability class 4 ! (EN 12207)
= the best insulation rating in the world : 0,49W/m² °C (tested value)

L'étanchéité du CLICKFIX 76 répond aux mêmes normes que celles des portes et des fenêtres. The sealing of CLICKFIX 76 complies with the same standards as those applicable to doors and windows.

RT 2012

INFOS

Avec caisson, moulure PVC, canne, trappe en HDF et polystyrène / with casing, PVC moulding, pole, trap door white HDF and polystyrene.



	TRÉMIE Stair cavity	EPAISSEUR ISOLATION Insulation thickness	LIMONS Stringers	MARCHES Steps	HT DE MARCHES Height of steps
réf. 734 clickfix 36 GOLD	600 x 1200 mm section 18 x 115 mm Sapin/épicéa européen european fir/spruce	isolant / insulation 30 mm panneau / panel 6 mm = 36 mm	21 x 84 mm Sapin/épicéa européen european fir/spruce	12 28 x 82 mm Sapin/épicéa européen european fir/spruce	250 mm
réf. 485 clickfix76 SILVER	600 x 1200 mm section 18 x 140 mm Sapin/épicéa européen european fir/spruce	isolant / insulation 70 mm panneau / panel 6 mm = 76 mm	21 x 69 mm Pin européen european pine	12 18 x 54 mm hêtre européen european beech	



Conception ultra-innovante brevetée = montage simple & rapide par simples clics !
Innovative patented design = quick and easy to install, just clicks together !



Montage par 1 personne ! + système d'ajustement pour réglage hauteur sol au plafond
Can be installed by 1 person + system for adjusting floor-to-ceiling height



Système push pull = fermeture quasi automatique de la trappe et remontée sans effort
Push-pull system = virtually automatic trap door closure, effortless operation



Limons recoupables & ajustables
Stringers : cuttable & adjustable



Utilisation en intérieur
Use inside

150 KG

Charge maximale
Maximum load

tous les produits de cette page sont certifiés
all products of this pages are certified



Nous garantissons que nos bois utilisés sont issus de forêts bien gérées. We guarantee that the woods used are from well managed forests

échelles

Ladders


Marches encastrées : finition parfaite, facilité de mise en œuvre et solidité des échelles (les marches peuvent être recoupées pour ajuster votre escalier en largeur).

Embedded steps : easiness of implementation and solidity of the ladders, perfect finish (the steps can be cut again to adjust your step in width).



échelle universelle

Universal ladder



VENDUE ASSEMBLÉE, CROCHETS DE FIXATION MURALE FOURNIS

Delivered assembled, wall fastening hooks supplied



included

réf. ECH187



échelles de meunier

Step ladders

réf. **AMSTERDAM**
à pas alternés
alternating treads

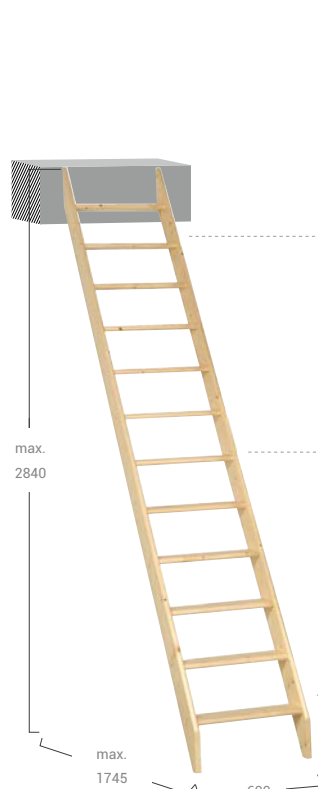


avec rampe à
gauche ou à
droite
with left or right
handrail

réf. **MADRID60**



réf. **VIENNE60**



réf. **VIENNE R**
(OPTION) main courante
pour l'échelle
réf. **VIENNE60**
optional handrail for ladder
réf. **VIENNE60**

Se fixe
directement
contre les limons.
To fix directly against the
stringers



INFOS



**Limons recoupables
& ajustables**
Stringers : cuttable
& adjustable



**Utilisation
en intérieur**
Use inside

150 KG

Charge maximale
Maximum load

	TRÉMIE MINI Stair cavity	LIMONS Stringers	MARCHES Steps	HT DE MARCHES Height of steps	GARDE-CORPS Railing
réf. ECH187	-	21 x 69 mm Pin européen european pine	8 18 x 69 mm hêtre européen european beech	218 mm	-
réf. AMSTERDAM	600 x 1200 mm	27 x 142 mm Sapin/épicéa européen european fir/ spruce	12 27 x 72/142 mm Sapin/épicéa européen european fir/spruce	232 mm	main-courante / handrail : 27 x 65 mm poteau / posts : 27 x 65 mm Sapin/épicéa européen european fir/spruce
réf. MADRID60	650 x 1500 mm		12 27 x 142 mm Sapin/épicéa européen european fir/spruce	218 mm	
réf. VIENNE60				-	
réf. VIENNE R	-	-	-	-	main-courante / handrail : 27 x 65 mm poteau / posts : 27 x 65 mm Sapin/épicéa européen european fir/spruce

normandie

Échelle à composer

Composable staircase

L'échelle à composer soi-même, en sapin,
est personnalisable avec différentes
options.

*The ladder to compose yourself, in fir-spruce, can be
personalised with different options.*



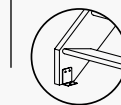
DROIT STRAIGHT

réf. **NOLM**



A	B	C
14	2905 → 3115	2270
13	2700 → 2905	2115
12	2490 → 2700	1955
11	2285 → 2490	1800
10	2075 → 2285	1645
9	1870 → 2075	1485

INFOS



**Pattes de fixation
hautes et basses de
l'escalier incluses**
High and low stair
fastening tabs included



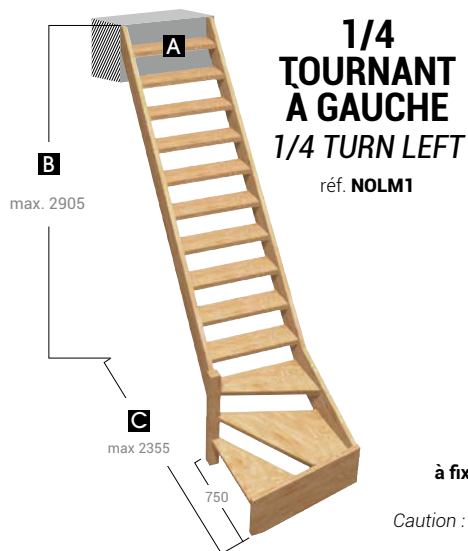
**Limons recoupables
& ajustables**
Stringers : cuttable
& adjustable



**Utilisation
en intérieur**
Use inside

**150
KG**

Charge maximale
Maximum load

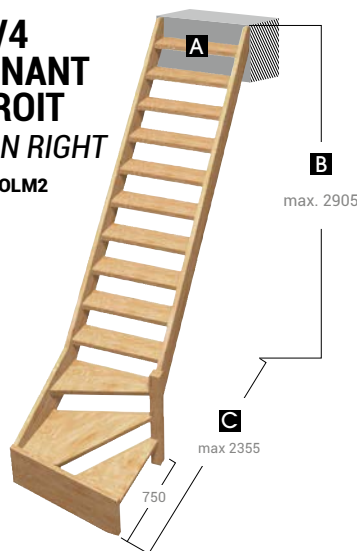


1/4 TOURNANT A GAUCHE 1/4 TURN LEFT

réf. **NOLM1**

1/4 TOURNANT A DROIT 1/4 TURN RIGHT

réf. **NOLM2**



Attention :
à fixer obligatoirement
contre un mur.
Caution : has to be fixed to a wall.



A	B	C
13	2700 → 2905	2355
12	2490 → 2700	2195
11	2285 → 2490	2040
10	2075 → 2285	1885

CONTREMARCHES RISERS

**DROIT
STRAIGHT**
réf. **NOCM**

**1/4 TOURNANT
1/4 TURN**
réf. **NOCM1/4T**



RAMPE À 2 LISSES HANDRAIL WITH 2 RAILS

**DROIT
STRAIGHT**
réf. **NOR**



BALUSTRES RECTANGLES RECTANGULAR BALUSTERS

**DROIT
STRAIGHT**
réf. **NORRD**

**1/4 TOURNANT
1/4 TURN**
réf. **NORRT**



INFOS

**Peut être complété par
main courante en pack.**
Can be completed by
handrail in pack.
réf. **1172 PROKIT** (p.68)

ACCESSOIRES (OPTIONS) / ACCESSORIES (OPTIONS)

	TRÉMIE <i>Stair cavity</i>	MARCHES <i>Steps</i>	LIMONS <i>Stringers</i>	HT DE MARCHES <i>Height of steps</i>	CONTRE-MARCHES <i>Risers</i>	RAMPES À 2 LISSES <i>Handrail with 2 rails</i>	BALUSTRES RECTANGLES <i>Rectangular balusters</i>	AUTRES DIM. <i>Others sections</i>
réf. NOLM	800 x 1750 mm	190 x 32 mm sapin/épicéa européen <i>European fir/spruce</i>	190 x 32 mm sapin/épicéa européen <i>European fir/spruce</i>	218 mm	14 18 x 200 mm, réf. NOCM sapin/épicéa européen, <i>European fir/spruce</i>	réf. NOR 3 poteaux posts 27 x 65 x 1014 mm 2 lisses basses <i>baserails</i> 27 x 65 x 3340 mm sapin/épicéa européen <i>European fir/spruce</i>	réf. NORRD 28 x 45 x 752 mm sapin/épicéa européen <i>European fir/spruce</i>	poteau haut <i>top pole</i> 70 x 70 x 945 mm
réf. NOLM1					14 18 x 200 mm réf. NOCM1/4T sapin/épicéa européen <i>European fir/spruce</i>		réf. NORRT sapin/épicéa européen <i>European fir/spruce</i>	rampe <i>handrail</i> 45 x 55x 2292 mm
réf. NOLM2								balustres <i>balusters</i> 28 x 45 x 752 mm poteau bas <i>down pole</i> 70 x 70 x 1050 mm

novah

Escalier à composer

Composable staircase

Cet escalier en hêtre vous offre un confort de déplacement au quotidien, et assure votre sécurité avec le garde-corps inclus.

These beech stair makes daily use more convenient, and offers safety with the included railing.

INFOS

Garde-corps
supplémentaire
de la gamme

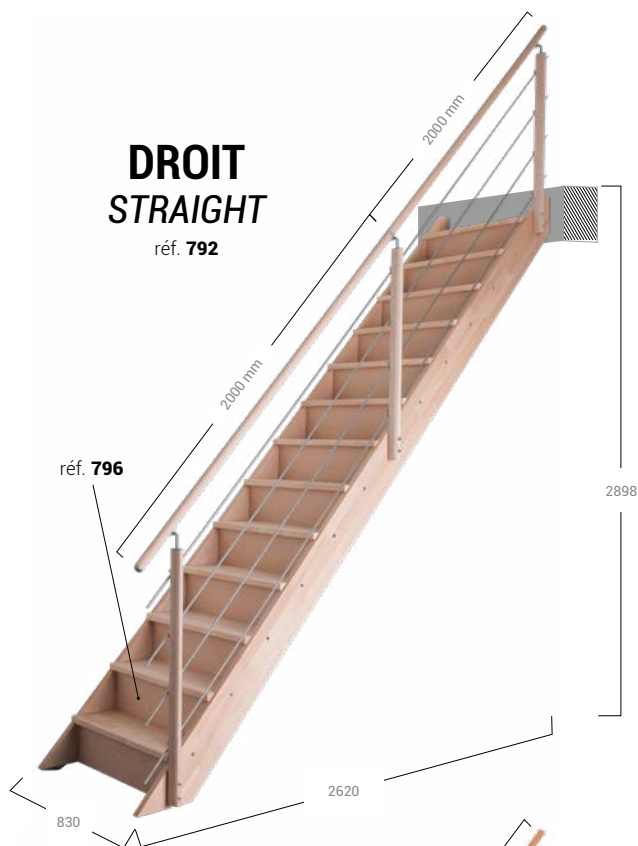
inoline®
hêtre

Additional railing of the
beech INOLINE range
réf. **809** (p.52)
+
réf. **M1** (p.74)

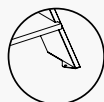


DROIT STRAIGHT

réf. 792



INFOS



**Pattes de fixation
hautes et basses de
l'escalier incluses**
High and low stair
fastening tabs included



**Utilisation
en intérieur**
Use inside



**Limons recoupables
& ajustables**
Stringers : cuttable
& adjustable

**150
KG**

Charge maximale
Maximum load



**Garde-corps
inoline®
hêtre
inclus**

1 côté = sécurité
1 side = safety

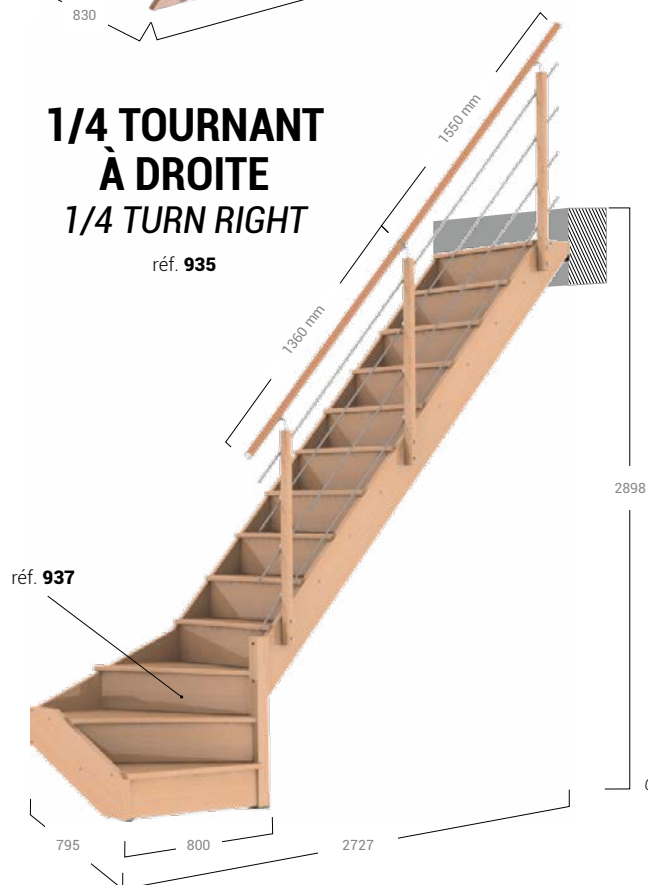
tous les produits de
cette page sont certifiés
all products of
this pages are certified



**Haute qualité,
développement et
fabrication française**
High quality,
french designed
and made

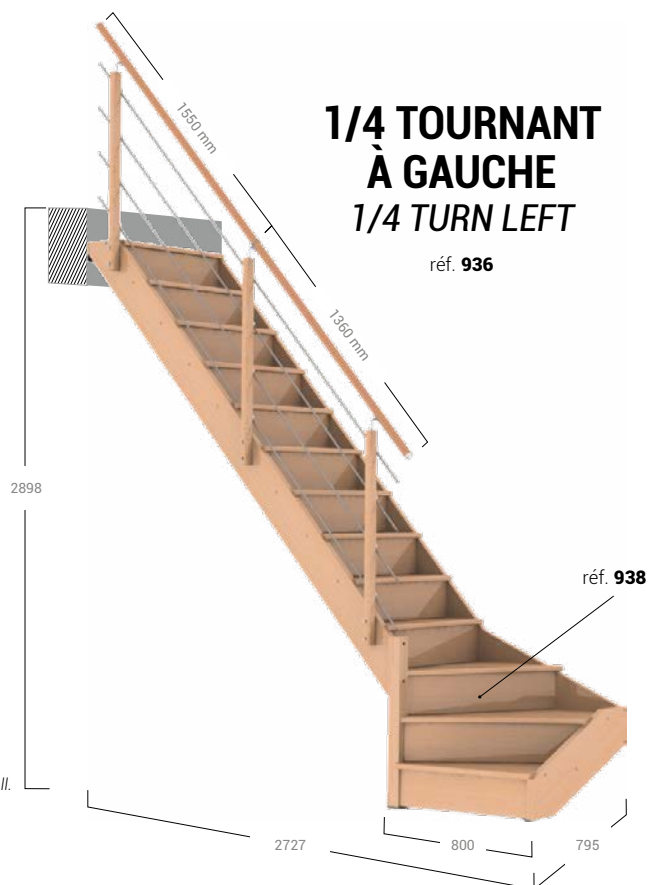
1/4 TOURNANT À DROITE 1/4 TURN RIGHT

réf. 935



1/4 TOURNANT À GAUCHE 1/4 TURN LEFT

réf. 936



réf. 935 + réf. 936,
Attention :
à fixer obligatoirement
contre un mur.

Caution : has to be fixed to a wall.



	TRÉMIE <i>Stair cavity</i>	LIMONS <i>Stringers</i>	MARCHES <i>Steps</i>	HT DE MARCHES <i>Height of steps</i>	CONTRE-MARCHES <i>Risers</i>	POTEAUX <i>Posts</i>	SECTIONS MAINS-COURANTES <i>Handrails sections</i>	TUBES <i>Tubes</i>
réf. 792	850 x 2100 mm	32 x 190 mm hêtre européen <i>european beech</i>	13 220 x 28 mm hêtre européen <i>european beech</i>	207 mm	réf. 796	3 34 x 60 mm hêtre européen <i>european beech</i>	2 Ø40 x 2000 mm hêtre européen + 2 embouts de finition <i>european beech</i> + 2 end caps	8 Ø10 x 2000 mm inox A2-304 <i>stainless steel A2-304</i>
réf. 935	850 x 2500 mm				réf. 937			
réf. 936					réf. 938			

* 13 contre-marches + 13 tasseaux en hêtre abouté, recoupables.
13 risers + 13 butt jointed beech cleats, can be cut to size.

spark

**Escalier lumineux,
vos pas se sécurisent.**

Luminous stair, your steps are safe.

Son éclairage LED contribue à réduire les
risques de chutes et assure votre sécurité
avec le garde-corps inclus.

Escalier en hêtre et chêne, prêt à poser,
il illumine votre intérieur.

*It's LED lighting helps reducing the risk of falls,
and offer safety with the included railing. Stair in beech and oak.
It's ready for installation and will add a touch of design
and light to your space.*

1 récepteur + 2 télécommandes
permet de varier l'intensité lumineuse

*1 receiver + 2 remote controls
allows to vary the light intensity*



Leds intégrées dans les 2 limons
LEDs incorporated into the two stringers

INFOS

Garde-corps
supplémentaire
de la gamme
universo®

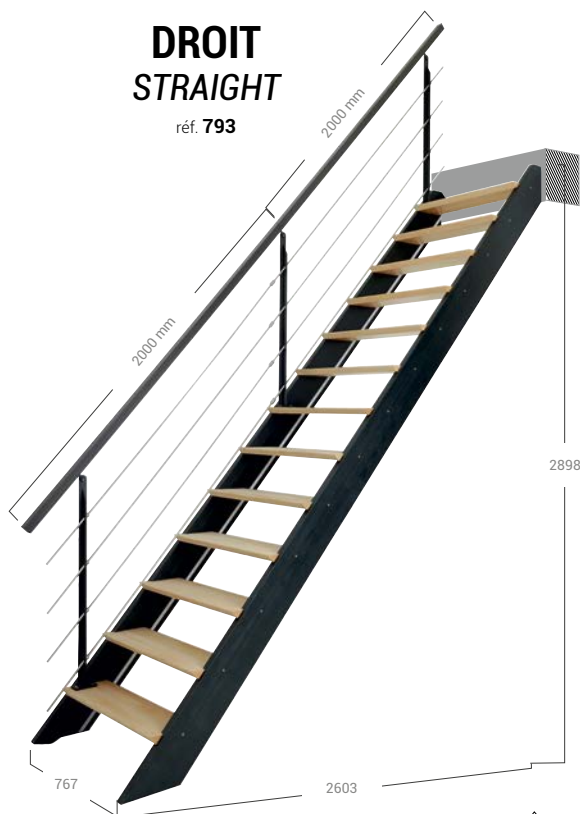
*Additional railing of the
UNIVERSO range*

réf. **1740113** (p.32)

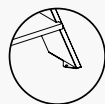


DROIT STRAIGHT

réf. 793



INFOS



**Pattes de fixation
hautes et basses de
l'escalier incluses**
High and low stair
fastening tabs included



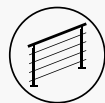
**Utilisation
en intérieur**
Use inside



**Limons recoupables
& ajustables**
Stringers : cuttable
& adjustable

**150
KG**

Charge maximale
Maximum load



**Garde-corps
universo®
inclus**
1 côté = sécurité
Handrail included
1 side = safety

**Nous garantissons que nos
bois utilisés sont issus de
forêts bien gérées.**
We guarantee that the woods
used are from well managed
forests



**Haute qualité,
développement et
fabrication française**
High quality,
french designed
and made

1/4 TOURNANT À DROITE 1/4 TURN RIGHT

réf. 880



1/4 TOURNANT À GAUCHE 1/4 TURN LEFT

réf. 879



réf. 879 + réf. 880. **Attention : à fixer obligatoirement contre un mur.**
Caution : has to be fixed to a wall.

	TRÉMIE <i>Stair cavity</i>	MARCHES <i>Steps</i>	LIMONS <i>Stringers</i>	HT DE MARCHES <i>Height of steps</i>	TUBES <i>Tubes</i>	SECTIONS MAINS-COURANTES <i>Handrails sections</i>	POTEAUX <i>Posts</i>
réf. 793	800 x 2100 mm	13 220 x 735 x 28 mm chêne verni mat oak varnished mat	32 x 190 mm hêtre européen laqué noir <i>European beech black lacquered RAL7026</i>	207 mm	8 Ø10 x 2000 mm inox A2-304 <i>stainless steel A2-304</i>	2 40 x 40 x 2000 mm aluminium, thermolaqué noir sablé. + 2 embouts de finition aluminium, frosted black thermo-lacquered + 2 end caps RAL9005	3 40 x 55 x 948 mm acier traitement anti-corrosion, thermolaqué noir sablé. <i>anti-corrosion steel, frosted black thermo-lacquered RAL9005</i>
réf. 880	850 x 2380 mm						
réf. 879							

Variateur de lumière
Dimmer switch

**1 récepteur
+ 2 télécommandes**
1 receiver
+ 2 remote controls
réf. 417



lugano

Escalier gain de place

Space-saving stair

Il permet un réglage de la hauteur des marches en hêtre. Son ossature en métal est articulée. Sa main courante et ses tubes sont flexibles.

The height of steps can be adjusted. The frame is articulated and the handrail and tubes are flexible.



VIDEO

INFOS



**Escalier gain de place,
vendu en kit**
Space saving staircase,
supplied in kit form



**Utilisation
en intérieur**
Use inside



Ossature articulée
= maximum de configurations
Articulated frame
= more configurations

**350
KG**

Charge maximale
Maximum load



**Main courante
et tubes flexibles**
Flexible handrail
and tubes



Garde-corps 1 côté
= sécurité
Handrail 1 side
= safety

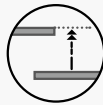


**Sens de la montée
à choisir lors de la pose**
Choose direction
of turn when installing

tous les produits de
cette page sont certifiés
all products of
this pages are certified



Marches à pas alternés
= gain de place
Alternating tread steps
= space-saving

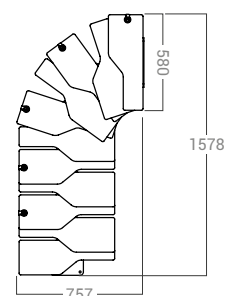
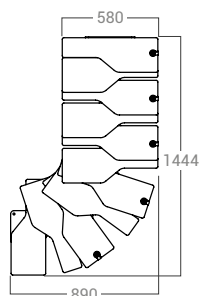
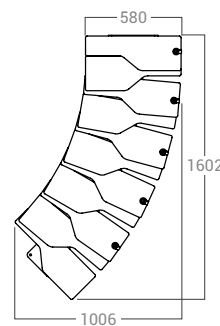
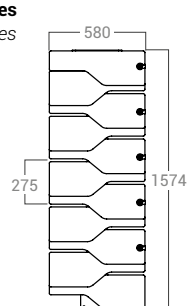


**Hauteur des marches
réglable = confort**
Adjustable steps height
= comfort

réf. 353

max. 2760 mm
-
min. 2400 mm

Exemples Examples



	TRÉMIE Stair cavity	MARCHES Steps	LIMON CENTRAL Central stringer	HT DE MARCHES Height of steps	TUBES Tubes	SECTIONS MAINS-COURANTES Handrails	POTEAUX Posts
réf. 353	660 x 1600 mm	11 580 x 35 x 120/210 mm marches multiplis, hêtre européen verni, multi-ply plywood steps, varnished european beechwood	Ø76/89 mm peinture epoxy blanc RAL9016, white epoxy paint RAL9016	185 min - 230 max	Ø15 mm tubes flexibles en PVC blanc flexible white PVC tubes	Ø42 mm main courante flexible en PVC blanc, flexible white PVC handrail	Ø25 mm poteaux acier thermolaqué blanc posts, white thermo-lacquered steel RAL9016

industria

Ø 1250 - 1550 mm

Escalier métal spiral

Metal spiral stair

Cet escalier en acier galvanisé, affiche une ponctuation résolument industrielle, et s'adapte dans un minimum d'espace !

This metal stair adds a resolutely industrial feature, and can be used in minimum space !

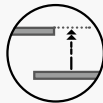


INFOS



Escalier gain de place, vendu en kit

Space saving staircase, supplied in kit form



Hauteur des marches réglable = confort

Adjustable steps height = comfort



Ossature articulée = maximum de configurations

Articulated frame = more configurations



Sens de la montée à choisir lors de la pose

Choose direction of turn when installing



Utilisation en intérieur + extérieur

Use indoor + outdoor



Garde-corps 1 côté = sécurité

Handrail 1 side = safety



max. 3995 mm
min. 2460 mm



réf. 475

Balustrade d'étage, pack départ, 1ml
Landing railing, starter pack, 1 ml



réf. 476

Balustrade d'étage, pack suite, 1ml
Landing railing, extension pack, 1 ml

Ø1250 mm trémie / stair cavity 1300 x 1300 mm	Ø1550 mm trémie / stair cavity 1600 x 1600 mm	Hauteur sol à sol Floor-to-floor height (mm)	Nbre marches + 1 marche palière no. of steps + 1 landing steps	MARCHES Steps	LIMON CENTRAL Central stringer	HT de marches Height of steps	Balustres Balusters	Sections Mains courantes Handrails sections
réf. 459 réf. 460 réf. 461 réf. 462 réf. 463 réf. 464	réf. 466 réf. 467 réf. 468 réf. 469 réf. 470 réf. 471	2460 → 2820 2665 → 3055 2900 → 3290 3135 → 3525 3370 → 3760 3485 → 3995	11 + 1 12 + 1 13 + 1 14 + 1 15 + 1 16 + 1	580 x 35 x 120/210 mm	Ø114 mm	205 min - 235 max mm	Ø20 mm	Ø42 mm main courante flexible polyu- réthane, noir black polyu- réthane handrail

garden top

Escalier métal à composer Metal stair to be composed

Cet escalier en acier galvanisé est complètement modulable, et s'adapte à chaque aménagement.

This stair made of galvanized steel is adjustable and fits as well inside as outside.

INFOS



Utilisation
en intérieur + extérieur
Use indoor + outdoor




Escalier métal :
modulable, à composer
Metal staircase
composable, modular



Hauteur des marches
réglable = confort
Adjustable steps height
= comfort


① réf. 735

Kit ossature départ & ossature arrivée
Frame for bottom step & frame for top step





② réf. 736

Kit ossature intermédiaire pour marche supplémentaire
Extra step kit with intermediate frame



③ réf. 737

Marche
Step



④ réf. 738

Renforts de marche > obligatoire au-delà de 6 marches
Step reinforcement > obligatory when more than 6 steps



Votre projet escalier • Your staircase project

Hauteur sol à sol (mm) <i>Floor-to-floor height</i>	Nbre marches <i>No. of steps</i>	Kit ossature départ + arrivée <i>Frame for bottom & top step</i>	Kit ossature intermédiaire pour marche supplémentaire <i>Extra step kit with intermediate frame</i>	Marche seule <i>Step only</i>	Renforts de marche <i>Step reinforcement</i>
		① réf. 735	② réf. 736	③ réf. 737	④ réf. 738
min. 360 → max. 440	2	1	1	2	Obligatoire au-delà de 6 marches <i>Obligatory when more than 6 steps</i>
min. 540 → max. 660	3	1	2	3	
min. 720 → max. 880	4	1	3	4	
min. 900 → max. 1100	5	1	4	5	
min. 1080 → max. 1320	6	1	5	6	
min. 1260 → max. 1540	7	1	6	7	1
min. 1440 → max. 1760	8	1	7	8	2
min. 1620 → max. 1980	9	1	8	9	3
min. 1800 → max. 2200	10	1	9	10	4
min. 1980 → max. 2420	11	1	10	11	5
min. 2160 → max. 2640	12	1	11	12	6



auvents

PORTES D'ENTRÉE & GARAGE

Canopies for front door & garage

AUVENTS POUR PORTE D'ENTRÉE 1 PAN

Canopies for front door, mono-pitched



ark




Aluminium, composite, laqué noir, vendu en kit.
Aluminium, composit, black lacquered, supplied in kit form.

réf. **448**



4D



Sapin/épicéa européen naturel, verre synthétique, vis inox, vendu en kit.

A peindre ou lasurer.

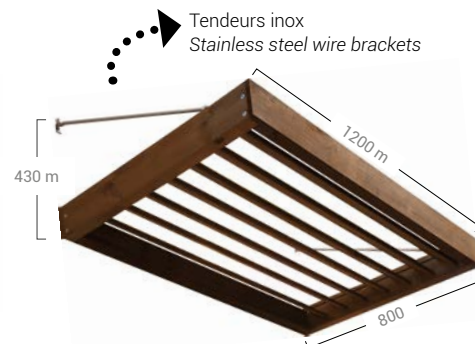
European natural fir/spruce, synthetic glass, stainless steel screws, supplied in kit form.

To be painted or stained.

réf. **1168**



lumilam



Sapin/épicéa européen, traité autoclave, teinté marron, verre synthétique, vendu en kit, vis inox.

Autoclave treated european fir/spruce, brown tinted, synthetic glass, stainless steel screws, supplied in kit form.

réf. **1167**




AUVENTS POUR PORTE D'ENTRÉE 1 PAN



Canopies for front door, mono-pitched

mar1408



Sapin/épicéa européen, vendu en kit.
Couverture poids / cover weight : 45 kg/m² max.
Surface à couvrir / surface to cover : +/- 1,12 m².
Structure vendue sans couverture,
garantie 10 ans.
*European fir/spruce, supplied in kit form,
structure sold without any cover.*
réf. **MAR1408**



mar2010



Sapin/épicéa européen, vendu en kit.
Couverture poids / cover weight : 45 kg/m² max.
Surface à couvrir / surface to cover : +/- 2,1 m².
Structure vendue sans couverture,
garantie 10 ans.
*European fir/spruce, supplied in kit form,
structure sold without any cover.*
réf. **MAR2010**




AUVENTS POUR PORTE DE GARAGE 1 PAN



Canopies for garage door, mono-pitched


mar3110



Sapin/épicéa européen, vendu en kit.
Couverture poids / cover weight : 45 kg/m² max.
Surface à couvrir / surface to cover : +/- 3,1 m².
Structure vendue sans couverture,
garantie 10 ans.
European fir/spruce, supplied in kit form,
structure sold without any cover.
réf. **MAR3110**



mar3212



Sapin/épicéa européen, vendu en kit.
Couverture poids / cover weight : 75 kg/m² max.
Surface à couvrir / surface to cover : +/- 3,9 m².
Structure vendue sans couverture,
garantie 10 ans.
European fir/spruce, supplied in kit form,
structure sold without any cover.
réf. **MAR3212**



GARANTIE 2 ANS / WARRANTY 2 YEARS

La garantie 2 ans (garantie légale) s'applique sur les parties métalliques, les produits laqués et les accessoires. Elle protège des vices de fabrication, à l'origine des altérations de la résistance mécanique ou la bonne utilisation du produit. La garantie 2 ans concerne :

- les accessoires de la **gamme PROKIT**.
- l'ensemble des **garde-corps en métal** (Inoline®, Inoline® Black, Inoline® White, Universo®, Smartline...)
- **la gamme NIVO** (Echelle et Escalier bois, mixte, métal)
- **les bois non traité** :

La garantie n'est applicable que pour des problèmes liés à des défauts de fabrication (vices cachés) et est uniquement valable lorsque les conditions recommandées de mise en œuvre sont respectées, pour un usage et une utilisation normaux du produit. Toutes modifications apportées aux produits annulent la garantie. La garantie ne s'applique pas aux changements d'apparence des matériaux si l'entretien et la pose ne sont pas réalisés suivant les préconisations du fabricant.

CONSEILS D'ENTRETIEN

- **Produits en sapin naturel non traité** : pour une mise en place en extérieur, appliquez 2 ou 3 couches de lasures ou de peinture pour protéger les articles.
- **Produits en inox** : précaution à prendre : utiliser uniquement des outils neufs ou spécifiques à l'inox pour éviter de contaminer l'inox avec des particules «métal». En fin de chantier, veiller à bien nettoyer les produits afin de supprimer toutes les particules de métal ou copeaux (voir la notice des produits concernés).

Il est important de respecter les instructions d'installation, de maintenance et d'entretien pour bénéficier de la garantie fabricant.

La garantie est valable à compter de la date d'achat (et sur présentation du ticket d'achat) pour l'ensemble des produits et accessoires suivant les conditions relatives spécifiées à chaque article.

The 2-year warranty (statutory warranty) applies to metal parts, painted products and accessories. It covers manufacturing defects that affect the mechanical strength or normal use of the product. The 2-year warranty concerns :

- the accessories in the **PROKIT range**.
- **all metal railings** (Inoline®, Inoline® Black, Inoline® White, Universo®, Smartline...)
- **the NIVO range** (wooden, metal and mixed ladders and staircases)
- **untreated timber** :

The warranty applies only to problems due to manufacturing defects (hidden defects), and is only valid when the recommended conditions for use have been met and the product used normally. Any modifications made to the products will invalidate the warranty. The warranty does not apply to changes in appearance of the materials if the products have not been installed and maintained according to the manufacturer's recommendations.

CARE INSTRUCTIONS

- **Natural untreated pine products** : for use outside, apply 2 or 3 coats of wood sealant or paint to protect items.
- **Stainless steel products** : precautions to take : use only new tools or tools specifically for stainless steel to avoid contaminating the stainless steel with particles of other metals.

When the job is finished, ensure you clean the products carefully to remove any metal particles or chips (see instructions for the products concerned).

It is important to follow the installation, maintenance and care instructions to benefit from the manufacturer's warranty.

The warranty is valid from the date of purchase (and on presentation of the receipt) for all products and accessories in accordance with the conditions specified for each article.

GARANTIE 5 ANS / WARRANTY 5 YEARS

La garantie 5 ans appliquée à certains produits en bois, concerne les attaques de champignons et d'insectes xylophages. Elle ne garantit pas la tenue de la couleur. La garantie 5 ans s'applique aussi sur certains produits métal.

Elle s'applique :

- sur la gamme I-One en **inox A4-316 LN**.

Toutes modifications apportées aux produits annulent la garantie. La garantie ne s'applique pas aux changements d'apparence des matériaux si l'entretien et la pose ne sont pas réalisés suivant les préconisations du fabricant.

The 5-year warranty applicable to certain timber products concerns fungal attack and infestation with wood boring insects. It does not cover colour fastness. The 5-year warranty also applies to certain metal products.

It applies to :

- the I-One range made of **A4-316 LN stainless steel**.

Any modifications made to the products will invalidate the warranty. The warranty does not apply to changes in appearance of the materials if the products have not been installed and maintained according to the manufacturer's recommendations.

GARANTIE 10 ANS / WARRANTY 10 YEARS

La garantie 10 ans **sur les produits traités**, s'applique sur la partie bois de nombreux produits. Elle concerne les attaques de champignons et d'insectes xylophages, mais ne garantit pas la tenue de la couleur.

La garantie 10 ans s'applique :

- sur produits notifiés.

Toutes modifications apportées aux produits annulent la garantie. Elle ne s'applique pas aux changements d'apparence des matériaux si l'entretien et la pose ne sont pas réalisés suivant les préconisations du fabricant (garantie uniquement pour une utilisation et un usage normaux du produit et hors usure normale du produit...).

SUR LES PRODUITS BRUTS

La garantie 10 ans s'applique sur la partie bois. Elle couvre les défauts de matériaux et de fabrication, mais ne couvre pas les dommages secondaires ou consécutifs. Toutes modifications apportées aux produits annulent la garantie. Elle ne s'applique pas aux changements d'apparence des matériaux si l'entretien et la pose ne sont pas réalisés suivant les préconisations du fabricant.

The 10-year warranty **on treated products**, applies to the timber part of many products. It concerns fungal attack and infestation with wood boring insects, but does not cover colour fastness.

The 10-year warranty applies to :

- on notified products.

Any modifications made to the products will invalidate the warranty. The warranty does not apply to changes in appearance of the materials if the products have not been installed and maintained according to the manufacturer's recommendations (the warranty only covers normal use of the product and excludes any abnormal wear).

ON UNTREATED PRODUCTS

The 10-year warranty applies to the timber parts. It covers material and manufacturing defects, but does not cover secondary or consequential damage. Any modifications made to the products will invalidate the warranty. The warranty does not apply to changes in appearance of the materials if the products have not been installed and maintained according to the manufacturer's recommendations.

Pour les produits mis sur le marché à compter du 01/03/15

Les pièces détachées indispensables à l'utilisation des biens vendus seront disponibles pendant toute la durée de la garantie.

Goods that are commercialized as of March 1st, 2015.

The spare parts essential to the use of sold goods will be available within the warranty period.

